

## WYBORY DO RADY GMINY CZERNICA

### PROTOKÓŁ Z WYBORÓW

do sporządzony dnia 17 listopada 2014r. przez Gminną Komisję Wyborczą w Czernicy

I. Dla wyboru utworzono 15 okręgów wyborczych, w każdym okręgu wyborczym wybiera się 1 radnego.

II. Komisja stwierdziła, co następuje:

A.<sup>1</sup> Wyborów nie przeprowadzono w ----- okręgu(ach) wyborczym(ych), tj. okręgu nr ----- z powodu braku zarejestrowanych list kandydatów na radnego, w związku z czym ----- mandatów pozostało nieobsadzonych.

B.<sup>2</sup> Głosowania nie przeprowadzono w -----okręgach wyborczych, tj. okręgu -----, w których zarejestrowano tylko jednego kandydata na radnego.

III. A. Komisja potwierdza, iż otrzymała protokoły głosowania od 6 obwodowych komisji wyborczych.

Na podstawie tych protokołów Komisja sporządziła zestawienia wyników głosowania w okręgach i uwzględniając liczby głosów ważnych w okręgach wyborczych oraz głosów ważnych oddanych na poszczególne listy kandydatów (kandydatów z tych list) ustaliła następujące wyniki wyborów.

#### Okręg wyborczy nr 1 obejmujący 1 mandat.

Wybory odbyły się

Głosowanie odbyło się

1. Głosów ważnych oddano

368

2. Na poszczególne listy kandydatów i kandydata z tych list oddano następującą liczbę głosów ważnych:

1	MAŁECKI Zygmunt Marian zgłoszony przez KW Prawo i Sprawiedliwość, Lista nr 3	*	*	*	5	8
2	PAPIERSKA Anna Zofia zgłoszona przez KWW Nasza wspólna gmina, Lista nr 14	*	*	*	3	7
3	WŁODARCZYK Urszula Ewa zgłoszona przez KWW Aktywna Gmina Czernica, Lista nr 15	*	*	*	1	5
4	CHODAŁA Marcin Andrzej zgłoszony przez KWW Mariusza Kulona, Lista nr 16	*	*	*	*	9
5	LUPKOWSKI Bolesław Bronisław zgłoszony przez KWW Romana Potockiego, Lista nr 17	*	*	*	6	4
6	ANDRUSYN Anna Patrycja zgłoszona przez KWW Ludzie Dobrej Gminy, Lista nr 18	*	*	1	8	5

**Najwięcej ważnie oddanych głosów otrzymał i został wybrany radnym:**

ANDRUSYN Anna Patrycja zgłoszona przez KWW Ludzie Dobrej Gminy, Lista nr 18	*	*	1	8	5
--	---	---	---	---	---

B.<sup>3</sup> W związku z tym ,iż ----- kandydatów z list (-----) otrzymało największą i równą liczbę głosów:

– radnym został kandydat z listy nr -----, ponieważ otrzymał największą liczbę głosów w większej liczbie obwodów głosowania

----- ----- przez -----, Lista nr -----	*	*	*	*	*
--	---	---	---	---	---

*Zygmunt Małeckie, Anna Patrycja Andrusin, Marcin Chodała, Mariusz Kulon*

-----, w wyniku losowania -----z listy nr ----- w związku z tym, że także liczba obwodów, w której kandydaci uzyskali największą liczbę głosów była równa:

----- ----- przez -----, Lista nr -----	*	*	*	*	*
--	---	---	---	---	---

-----

C.<sup>4</sup> W związku z tym, iż w okręgu wyborczym została zarejestrowana tylko jedna lista kandydatów, następujący kandydat uzyskał mandat radnego bez przeprowadzenia głosowania:

----- ----- przez -----, Lista nr -----
--

D.<sup>4</sup> W związku z tym, iż w okręgu wyborczym nie została zarejestrowana żadna lista, wyborów nie przeprowadzono i w okręgu nr 1 mandat pozostał nieobsadzony.

**Okręg wyborczy nr 2 obejmujący 1 mandat.**

Wybory odbyły się

Głosowanie odbyło się

1. Głosów ważnych oddano

409

2. Na poszczególne listy kandydatów i kandydata z tych list oddano następującą liczbę głosów ważnych:

1	ZIMNICA Anna Dorota zgłoszona przez KW Prawo i Sprawiedliwość, Lista nr 3	*	*	*	6	6
2	CIESIELSKA Aleksandra zgłoszona przez KWW Nasza wspólna gmina, Lista nr 14	*	*	*	2	2
3	RATAJCZYK Marcin Stanisław zgłoszony przez KWW Aktywna Gmina Czernica, Lista nr 15	*	*	*	5	9
4	KULON Mariusz Filip zgłoszony przez KWW Mariusza Kulona, Lista nr 16	*	*	*	*	1
5	KACZOR Paweł Edward zgłoszony przez KWW Romana Potockiego, Lista nr 17	*	*	*	6	4
6	FUCHS Iwona Mariola zgłoszona przez KWW Ludzie Dobrej Gminy, Lista nr 18	*	*	1	9	7

**Najwięcej ważnie oddanych głosów otrzymała i została wybrana radną:**

FUCHS Iwona Mariola Zgłoszona przez KWW Ludzie Dobrej Gminy, Lista nr 18	*	*	1	9	7
---	---	---	---	---	---

B.<sup>3</sup> W związku z tym, iż ----- kandydatów z list (-----) otrzymało największą i równą liczbę głosów:

– radną została kandydatka z listy nr -----, ponieważ otrzymała największą liczbę głosów w większej liczbie obwodów głosowania

----- ----- przez -----, Lista nr -----	*	*	*	*	*
--	---	---	---	---	---

-----, w wyniku losowania -----z listy nr ----- w związku z tym, że także liczba obwodów, w której kandydaci uzyskali największą liczbę głosów była równa:

----- ----- przez -----, Lista nr -----	*	*	*	*	*
--	---	---	---	---	---

-----

C.<sup>4</sup> W związku z tym, iż w okręgu wyborczym została zarejestrowana tylko jedna lista kandydatów, następujący kandydat uzyskał mandat radnego bez przeprowadzenia głosowania:

----- ----- przez -----, Lista nr -----
--

D.<sup>4</sup> W związku z tym, iż w okręgu wyborczym nie została zarejestrowana żadna lista, wyborów nie przeprowadzono i w okręgu nr 1 mandat pozostał nieobsadzony.

### Okręg wyborczy nr 3 obejmujący 1 mandat.

Wybory odbyły się

Głosowanie odbyło się

1. Głosów ważnych oddano

282

2. Na poszczególne listy kandydatów i kandydata z tych list oddano następującą liczbę głosów ważnych:

1	KOZIARSKI Rafał zgłoszony przez KW Prawo i Sprawiedliwość, Lista nr 3	*	*	*	2	4
2	DUDEK Grzegorz zgłoszony przez KWW Nasza wspólna gmina, Lista nr 14	*	*	*	5	0
3	KLUCZYŃSKA Mariola zgłoszona przez KWW Aktywna Gmina Czernica, Lista nr 15	*	*	*	3	1
4	LATOSZEK Waldemar zgłoszony przez KWW Romana Potockiego, Lista nr 17	*	*	1	0	9
5	SALWACH Andrzej zgłoszony przez KWW Ludzie Dobrej Gminy, Lista nr 18	*	*	*	6	8

### Najwięcej ważnie oddanych głosów otrzymał i został wybrany radnym:

LATOSZEK Waldemar zgłoszony przez KWW Romana Potockiego, Lista nr 17	*	*	1	0	9
---	---	---	---	---	---

B.<sup>3</sup> W związku z tym, iż ----- kandydatów z list (-----) otrzymało największą i równą liczbę głosów:

----- radnym został kandydat z listy nr -----, ponieważ otrzymał największą liczbę głosów w większej liczbie obwodów głosowania

----- ----- przez -----, Lista nr -----	*	*	*	*	*
--	---	---	---	---	---

-----, w wyniku losowania -----z listy nr ----- w związku z tym, że także liczba obwodów, w której kandydaci uzyskali największą liczbę głosów była równa:

*[Handwritten signatures and initials]*

----- ----- przez -----, Lista nr -----	*	*	*	*	*
--	---	---	---	---	---

-----

C.<sup>4</sup> W związku z tym, iż w okręgu wyborczym została zarejestrowana tylko jedna lista kandydatów, następujący kandydat uzyskał mandat radnego bez przeprowadzenia głosowania:

----- ----- przez -----, Lista nr -----
--

D.<sup>4</sup> W związku z tym, iż w okręgu wyborczym nie została zarejestrowana żadna lista, wyborów nie przeprowadzono i w okręgu nr 1 mandat pozostał nieobsadzony.

**Okręg wyborczy nr 4 obejmujący 1 mandat.**

Wybory odbyły się

Głosowanie odbyło się

1. Głosów ważnych oddano

308

2. Na poszczególne listy kandydatów i kandydata z tych list oddano następującą liczbę głosów ważnych:

1	SKUTNIK Marta Aleksandra zgłoszona przez KWW Nasza wspólna gmina, Lista nr 14	*	*	*	5	2
2	JASIŃSKA Sabina Agnieszka zgłoszona przez KWW Aktywna Gmina Czernica, Lista nr 15	*	*	1	3	0
3	BASZCZIJ Krzysztof Michał zgłoszony przez KWW Romana Potockiego, Lista nr 17	*	*	*	9	2
4	SUMISŁAWSKA Mariola Wiesława zgłoszona przez KWW Ludzie Dobrej Gminy, Lista nr 18	*	*	*	3	4

**Najwięcej ważnie oddanych głosów otrzymała i została wybrana radną:**

JASIŃSKA Sabina Agnieszka zgłoszona przez KWW Aktywna Gmina Czernica, Lista nr 15	*	*	1	3	0
--	---	---	---	---	---

B.<sup>3</sup> W związku z tym, iż ----- kandydatów z list (-----) otrzymało największą i równą liczbę głosów:

– radną została kandydatka z listy nr -----, ponieważ otrzymała największą liczbę głosów w większej liczbie obwodów głosowania

----- ----- przez -----, Lista nr -----	*	*	*	*	*
--	---	---	---	---	---

– -----, w wyniku losowania ----- z listy nr ----- w związku z tym, że także liczba obwodów, w której kandydaci uzyskali największą liczbę głosów była równa:

----- ----- przez -----, Lista nr -----	*	*	*	*	*
--	---	---	---	---	---

C.<sup>4</sup> W związku z tym, iż w okręgu wyborczym została zarejestrowana tylko jedna lista kandydatów, następujący kandydat uzyskał mandat radnego bez przeprowadzenia głosowania:

-----  
----- przez -----, Lista nr -----

D.<sup>4</sup> W związku z tym, iż w okręgu wyborczym nie została zarejestrowana żadna lista, wyborów nie przeprowadzono i w okręgu nr 1 mandat pozostał nieobsadzony.

**Okręg wyborczy nr 5 obejmujący 1 mandat.**

Wybory odbyły się

Głosowanie odbyło się

1. Głosów ważnych oddano

277

2. Na poszczególne listy kandydatów i kandydata z tych list oddano następującą liczbę głosów ważnych:

1	JASKUŁA Adam Bogdan zgłoszony przez KWW Aktywna Gmina Czernica, Lista nr 15	*	*	1	8	0
2	ZARAŚ Aleksandra Natalia zgłoszona przez KWW Mariusza Kulona, Lista nr 16	*	*	*	*	8
3	OSMOŁA Maria Jolanta zgłoszona przez KWW Romana Potockiego, Lista nr 17	*	*	*	2	5
4	RUSIECKA Agnieszka Katarzyna zgłoszona przez KWW Ludzie Dobrej Gminy, Lista nr 18	*	*	*	6	4

**Najwięcej ważnie oddanych głosów otrzymała i została wybrana radną:**

JASKUŁA Adam Bogdan zgłoszony przez KWW Aktywna Gmina Czernica, Lista nr 15	*	*	1	8	0
--	---	---	---	---	---

B.<sup>3</sup> W związku z tym, iż ----- kandydatów z list (-----) otrzymało największą i równą liczbę głosów:

- radną została kandydatka z listy nr -----, ponieważ otrzymała największą liczbę głosów w większej liczbie obwodów głosowania

----- ----- przez -----, Lista nr -----	*	*	*	*	*
--	---	---	---	---	---

- -----, w wyniku losowania ----- z listy nr ----- w związku z tym, że także liczba obwodów, w której kandydaci uzyskali największą liczbę głosów była równa:

----- ----- przez -----, Lista nr -----	*	*	*	*	*
--	---	---	---	---	---

-----

C.<sup>4</sup> W związku z tym, iż w okręgu wyborczym została zarejestrowana tylko jedna lista kandydatów, następujący kandydat uzyskał mandat radnego bez przeprowadzenia głosowania:

----- ----- przez -----, Lista nr -----
--

D.<sup>4</sup> W związku z tym, iż w okręgu wyborczym nie została zarejestrowana żadna lista, wyborów nie przeprowadzono i w okręgu nr 1 mandat pozostał nieobsadzony.

**Okręg wyborczy nr 6 obejmujący 1 mandat.**

Wybory odbyły się

Głosowanie odbyło się

1. Głosów ważnych oddano

285

2. Na poszczególne listy kandydatów i kandydata z tych list oddano następującą liczbę głosów ważnych:

1	HELIŃSKA Klaudia Agnieszka zgłoszona przez KWW Nasza wspólna gmina, Lista nr 14	*	*	*	4	6
2	POPIOLEK Halina Joanna zgłoszona przez KWW Aktywna Gmina Czernica, Lista nr 15	*	*	1	4	5
3	BIGOROWSKI Paweł Krzysztof zgłoszony przez KWW Romana Potockiego, Lista nr 17	*	*	*	4	9
4	POPEK Adam Jerzy zgłoszony przez KWW Ludzie Dobrej Gminy, Lista nr 18	*	*	*	4	5

**Najwięcej ważnie oddanych głosów otrzymał i został wybrany radnym:**

POPIOLEK Halina Joanna zgłoszona przez KWW Aktywna Gmina Czernica, Lista nr 15	*	*	1	4	5
---	---	---	---	---	---

B.<sup>3</sup> W związku z tym, iż ----- kandydatów z list (-----) otrzymało największą i równą liczbę głosów:

- radnym został kandydat z listy nr -----, ponieważ otrzymał największą liczbę głosów w większej liczbie obwodów głosowania

----- ----- przez -----, Lista nr -----	*	*	*	*	*
--	---	---	---	---	---

- -----, w wyniku losowania ----- z listy nr ----- w związku z tym, że także liczba obwodów, w której kandydaci uzyskali największą liczbę głosów była równa:

----- ----- przez -----, Lista nr -----	*	*	*	*	*
--	---	---	---	---	---

-----

C.<sup>4</sup> W związku z tym, iż w okręgu wyborczym została zarejestrowana tylko jedna lista kandydatów, następujący kandydat uzyskał mandat radnego bez przeprowadzenia głosowania:

-----  
----- przez -----, Lista nr -----

D.<sup>4</sup> W związku z tym, iż w okręgu wyborczym nie została zarejestrowana żadna lista, wyborów nie przeprowadzono i w okręgu nr 1 mandat pozostał nieobsadzony.

**Okręg wyborczy nr 7 obejmujący 1 mandat.**

Wybory odbyły się

Głosowanie odbyło się

1. Głosów ważnych oddano

489

2. Na poszczególne listy kandydatów i kandydata z tych list oddano następującą liczbę głosów ważnych:

1	KUCHARSKI Dariusz Józef zgłoszony przez KW Prawo i Sprawiedliwość, Lista nr 3	*	*	*	3	3
2	ŁUKASZÓW Tomasz zgłoszony przez KWW Nasza wspólna gmina, Lista nr 14	*	*	1	0	4
3	KRAWCZYK Bożena Józefa zgłoszona przez KWW Aktywna Gmina Czernica, Lista nr 15	*	*	1	2	5
4	LESIAK Andrzej Kamil zgłoszony przez KWW Mariusza Kulona, Lista nr 16	*	*	*	*	1
5	BOGUSZ Jacek zgłoszony przez KWW Romana Potockiego, Lista nr 17	*	*	1	4	5
6	RUDNICKA Agnieszka Julia zgłoszona przez KWW Ludzie Dobrej Gminy, Lista nr 18	*	*	*	8	1

**Najwięcej ważnie oddanych głosów otrzymał i został wybrany radnym:**

BOGUSZ Jacek zgłoszony przez KWW Romana Potockiego, Lista nr 17	*	*	1	4	5
--	---	---	---	---	---

B.<sup>3</sup> W związku z tym, iż ----- kandydatów z list (-----) otrzymało największą i równą liczbę głosów:

- radnym został kandydat z listy nr -----, ponieważ otrzymał największą liczbę głosów w większej liczbie obwodów głosowania

----- ----- przez -----, Lista nr -----	*	*	*	*	*
--	---	---	---	---	---

- -----, w wyniku losowania -----z listy nr ----- w związku z tym, że także liczba obwodów, w której kandydaci uzyskali największą liczbę głosów była równa:

----- ----- przez -----, Lista nr -----	*	*	*	*	*
--	---	---	---	---	---

-----

C.<sup>4</sup> W związku z tym, iż w okręgu wyborczym została zarejestrowana tylko jedna lista kandydatów, następujący kandydat uzyskał mandat radnego bez przeprowadzenia głosowania:

*[Handwritten signatures]*

-----  
----- przez -----, Lista nr -----

D.<sup>4</sup> W związku z tym, iż w okręgu wyborczym nie została zarejestrowana żadna lista, wyborów nie przeprowadzono i w okręgu nr 1 mandat pozostał nieobsadzony.

**Okręg wyborczy nr 8 obejmujący 1 mandat.**

Wybory odbyły się

Głosowanie odbyło się

1. Głosów ważnych oddano

389

2. Na poszczególne listy kandydatów i kandydata z tych list oddano następującą liczbę głosów ważnych:

1	MATUSIEWICZ Piotr Maciej zgłoszony przez KWW Nasza wspólna gmina, Lista nr 14	*	*	*	9	3
2	JAROSZ Henryk zgłoszony przez KWW Aktywna Gmina Czernica, Lista nr 15	*	*	*	2	5
3	WOJCIECHOWSKA Sylwia Katarzyna zgłoszona przez KWW Mariusza Kulona, Lista nr 16	*	*	*	*	7
4	ZAKRĘTA Piotr zgłoszony przez KWW Romana Potockiego, Lista nr 17	*	*	2	0	8
5	RZEPKA Tadeusz zgłoszony przez KWW Ludzie Dobrej Gminy, Lista nr 18	*	*	*	5	6

**Najwięcej ważnie oddanych głosów otrzymała i została wybrana radną:**

ZAKRĘTA Piotr zgłoszony KWW Romana Potockiego, Lista nr 17	*	*	2	0	8
---	---	---	---	---	---

B.<sup>3</sup> W związku z tym, iż ----- kandydatów z list (-----) otrzymało największą i równą liczbę głosów:

- radną została kandydatka z listy nr -----, ponieważ otrzymała największą liczbę głosów w większej liczbie obwodów głosowania

----- ----- przez -----, Lista nr -----	*	*	*	*	*
--	---	---	---	---	---

- -----, w wyniku losowania -----z listy nr ----- w związku z tym, że także liczba obwodów, w której kandydaci uzyskali największą liczbę głosów była równa:

----- ----- przez -----, Lista nr -----	*	*	*	*	*
--	---	---	---	---	---

-----

C.<sup>4</sup> W związku z tym, iż w okręgu wyborczym została zarejestrowana tylko jedna lista kandydatów, następujący kandydat uzyskał mandat radnego bez przeprowadzenia głosowania:

-----  
----- przez -----, Lista nr -----

*[Handwritten signatures and marks]*



D.<sup>4</sup> W związku z tym, iż w okręgu wyborczym nie została zarejestrowana żadna lista, wyborów nie przeprowadzono i w okręgu nr 1 mandat pozostał nieobsadzony.

**Okręg wyborczy nr 9 obejmujący 1 mandat.**

Wybory odbyły się

Głosowanie odbyło się

1. Głosów ważnych oddano

356

2. Na poszczególne listy kandydatów i kandydata z tych list oddano następującą liczbę głosów ważnych:

1	MARCINÓW-MACIEJCZYK Maria zgłoszona przez KWW Nasza wspólna gmina, Lista nr 14	*	*	*	9	9
2	WYCHUDZKI Ryszard Tomasz zgłoszony przez KWW Aktywna Gmina Czernica, Lista nr 15	*	*	1	4	6
3	GAJDA-KACZYŃSKI Lech Rafał zgłoszony przez KWW Ludzie Dobrej Gminy, Lista nr 18	*	*	*	2	7
4	KLIBER-HOLC Teresa zgłoszona przez KWW TKH, Lista nr 20	*	*	*	8	4

**Najwięcej ważnie oddanych głosów otrzymała i została wybrana radną:**

WYCHUDZKI Ryszard Tomasz zgłoszony przez KWW Aktywna Gmina Czernica, Lista nr 15	*	*	1	4	6
---	---	---	---	---	---

B.<sup>3</sup> W związku z tym, iż ----- kandydatów z list (-) otrzymało największą i równą liczbę głosów:

- radną została kandydatka z listy nr -----, ponieważ otrzymała największą liczbę głosów w większej liczbie obwodów głosowania

----- ----- przez -----, Lista nr -----	*	*	*	*	*
--	---	---	---	---	---

- -----, w wyniku losowania ----- z listy nr ----- w związku z tym, że także liczba obwodów, w której kandydaci uzyskali największą liczbę głosów była równa:

----- ----- przez -----, Lista nr -----	*	*	*	*	*
--	---	---	---	---	---

C.<sup>4</sup> W związku z tym, iż w okręgu wyborczym została zarejestrowana tylko jedna lista kandydatów, następujący kandydat uzyskał mandat radnego bez przeprowadzenia głosowania:

----- ----- przez -----, Lista nr -----
--

D.<sup>4</sup> W związku z tym, iż w okręgu wyborczym nie została zarejestrowana żadna lista, wyborów nie przeprowadzono i w okręgu nr 1 mandat pozostał nieobsadzony.

**Okręg wyborczy nr 10 obejmujący 1 mandat.**

Wybory odbyły się

Głosowanie odbyło się

1. Głosów ważnych oddano

347

2. Na poszczególne listy kandydatów i kandydata z tych list oddano następującą liczbę głosów ważnych:

1	SZLACHETKO Bogusław zgłoszony przez KW Prawo i Sprawiedliwość, Lista nr 3	*	*	*	7	4
2	NAKONIECZNY Andrzej Tomasz zgłoszony przez KWW Nasza wspólna gmina, Lista nr 14	*	*	*	4	7
3	ANDRYSZCZAK Ewa zgłoszona przez KWW Aktywna Gmina Czernica, Lista nr 15	*	*	*	4	3
4	WOLSKA Wiesława Maria zgłoszona przez KWW Romana Potockiego, Lista nr 17	*	*	1	4	1
5	HOLAK Rafał Tadeusz zgłoszony przez KWW Ludzie Dobrej Gminy, Lista nr 18	*	*	*	4	2

**Najwięcej ważnie oddanych głosów otrzymała i została wybrana radną:**

WOLSKA Wiesława Maria zgłoszona przez KWW Romana Potockiego, Lista nr 17	*	*	1	4	1
---	---	---	---	---	---

B.<sup>3</sup> W związku z tym, iż ----- kandydatów z list (-----) otrzymało największą i równą liczbę głosów:

– radną została kandydatka z listy nr -----, ponieważ otrzymała największą liczbę głosów w większej liczbie obwodów głosowania

----- ----- przez -----, Lista nr -----	*	*	*	*	*
--	---	---	---	---	---

– -----, w wyniku losowania ----- z listy nr ----- w związku z tym, że także liczba obwodów, w której kandydaci uzyskali największą liczbę głosów była równa:

----- ----- przez -----, Lista nr -----	*	*	*	*	*
--	---	---	---	---	---

-----

C.<sup>4</sup> W związku z tym, iż w okręgu wyborczym została zarejestrowana tylko jedna lista kandydatów, następujący kandydat uzyskał mandat radnego bez przeprowadzenia głosowania:

----- ----- przez -----, Lista nr -----
--

D.<sup>4</sup> W związku z tym, iż w okręgu wyborczym nie została zarejestrowana żadna lista, wyborów nie przeprowadzono i w okręgu nr 1 mandat pozostał nieobsadzony.

**Okręg wyborczy nr 11 obejmujący 1 mandat.**

Wybory odbyły się

Głosowanie odbyło się

1. Głosów ważnych oddano

322

2. Na poszczególne listy kandydatów i kandydata z tych list oddano następującą liczbę głosów ważnych:

1	DĄBROWSKI Jarosław Filip zgłoszony przez KWW Nasza wspólna gmina, Lista nr 14	*	*	*	1	1
2	MOKRZYCKA Diana Lidia zgłoszona przez KWW Aktywna Gmina Czernica, Lista nr 15	*	*	*	1	8
3	MISZTAL Jerzy zgłoszony przez KWW Romana Potockiego, Lista nr 17	*	*	1	8	8
4	JAKIELASZEK Beata zgłoszona przez KWW Ludzie Dobrej Gminy, Lista nr 18	*	*	*	7	7
5	PIETRZYK Janusz Bolesław zgłoszony przez KWW Janusza Pietrzyka, Lista nr 19	*	*	*	2	8

**Najwięcej ważne oddanych głosów otrzymała i została wybrana radną:**

MISZTAL Jerzy zgłoszony KWW Romana Potockiego, Lista nr 17	*	*	1	8	8
---	---	---	---	---	---

B.<sup>3</sup> W związku z tym ,iż ----- kandydatów z list (-----) otrzymało największą i równą liczbę głosów:

– radną została kandydatka z listy nr -----, ponieważ otrzymała największą liczbę głosów w większej liczbie obwodów głosowania

----- ----- przez -----, Lista nr -----	*	*	*	*	*
--	---	---	---	---	---

– -----, w wyniku losowania -----z listy nr ----- w związku z tym, że także liczba obwodów, w której kandydaci uzyskali największą liczbę głosów była równa:

----- ----- przez -----, Lista nr -----	*	*	*	*	*
--	---	---	---	---	---

-----

C.<sup>4</sup> W związku z tym, iż w okręgu wyborczym została zarejestrowana tylko jedna lista kandydatów, następujący kandydat uzyskał mandat radnego bez przeprowadzenia głosowania:

----- ----- przez -----, Lista nr -----
--

D.<sup>4</sup> W związku z tym, iż w okręgu wyborczym nie została zarejestrowana żadna lista, wyborów nie przeprowadzono i w okręgu nr 1 mandat pozostał nieobsadzony.

**Okręg wyborczy nr 12 obejmujący 1 mandat.**

Handwritten signatures in blue ink, including names like 'Kula' and 'Kurm'.

Wybory odbyły się

Głosowanie odbyło się

1. Głosów ważnych oddano

297

2. Na poszczególne listy kandydatów i kandydata z tych list oddano następującą liczbę głosów ważnych:

1	DOBRZAŃSKI Zdzisław Roman zgłoszony przez KWW Aktywna Gmina Czernica, Lista nr 15	*	*	1	2	1
2	KULON Sandra Aneta zgłoszona przez KWW Mariusza Kulona, Lista nr 16	*	*	*	*	8
3	WÓJCIK Jadwiga Maria zgłoszona przez KWW Romana Potockiego, Lista nr 17	*	*	*	4	2
4	FALKIEWICZ Paweł zgłoszony przez KWW Ludzie Dobrej Gminy, Lista nr 18	*	*	1	2	6

**Najwięcej ważnie oddanych głosów otrzymała i została wybrana radną:**

FALKIEWICZ Paweł zgłoszony przez KWW Ludzie Dobrej Gminy, Lista nr 18	*	*	1	2	6
--	---	---	---	---	---

B.<sup>3</sup> W związku z tym ,iż ----- kandydatów z list (-----) otrzymało największą i równą liczbę głosów:

- radną została kandydatka z listy nr -----, ponieważ otrzymała największą liczbę głosów w większej liczbie obwodów głosowania

----- ----- przez -----, Lista nr -----	*	*	*	*	*
--	---	---	---	---	---

- -----, w wyniku losowania -----z listy nr ----- w związku z tym, że także liczba obwodów, w której kandydaci uzyskali największą liczbę głosów była równa:

----- ----- przez -----, Lista nr -----	*	*	*	*	*
--	---	---	---	---	---

C.<sup>4</sup> W związku z tym, iż w okręgu wyborczym została zarejestrowana tylko jedna lista kandydatów, następujący kandydat uzyskał mandat radnego bez przeprowadzenia głosowania:

----- ----- przez -----, Lista nr -----
--

D.<sup>4</sup> W związku z tym, iż w okręgu wyborczym nie została zarejestrowana żadna lista, wyborów nie przeprowadzono i w okręgu nr 1 mandat pozostał nieobsadzony.

**Okręg wyborczy nr 13 obejmujący 1 mandat.**

Wybory odbyły się

Głosowanie odbyło się

1. Głosów ważnych oddano

2. Na poszczególne listy kandydatów i kandydata z tych list oddano następującą liczbę głosów ważnych:

1	WOLKOWSKA Ewa Sylwestra zgłoszona przez KW Prawo i Sprawiedliwość, Lista nr 3	*	*	*	1	2
2	GONTAR Krzysztof Andrzej zgłoszony przez KWW Nasza wspólna gmina, Lista nr 14	*	*	*	7	1
3	KUSIAK Leszek Marek zgłoszony przez KWW Aktywna Gmina Czernica, Lista nr 15	*	*	3	8	2
4	KULON Aneta Iwona zgłoszona przez KWW Mariusza Kulona, Lista nr 16	*	*	*	2	1
5	SZANDAŁA Wiesława zgłoszona przez KWW Romana Potockiego, Lista nr 17	*	*	*	6	5
6	MORDAL Sebastian Patryk zgłoszony przez KWW Ludzie Dobrej Gminy, Lista nr 18	*	*	*	2	4

**Najwięcej ważnie oddanych głosów otrzymał i został wybrany radnym:**

KUSIAK Leszek Marek zgłoszony przez KWW Aktywna Gmina Czernica, Lista nr 15	*	*	3	8	2
--	---	---	---	---	---

B.<sup>3</sup> W związku z tym ,iż ----- kandydatów z list (-----) otrzymało największą i równą liczbę głosów:

– radnym został kandydat z listy nr -----, ponieważ otrzymał największą liczbę głosów w większej liczbie obwodów głosowania

----- ----- przez -----, Lista nr -----	*	*	*	*	*
--	---	---	---	---	---

– -----, w wyniku losowania -----z listy nr ----- w związku z tym, że także liczba obwodów, w której kandydaci uzyskali największą liczbę głosów była równa:

----- ----- przez -----, Lista nr -----	*	*	*	*	*
--	---	---	---	---	---

C.<sup>4</sup> W związku z tym, iż w okręgu wyborczym została zarejestrowana tylko jedna lista kandydatów, następujący kandydat uzyskał mandat radnego bez przeprowadzenia głosowania:

----- ----- przez -----, Lista nr -----
--

D.<sup>4</sup> W związku z tym, iż w okręgu wyborczym nie została zarejestrowana żadna lista, wyborów nie przeprowadzono i w okręgu nr 1 mandat pozostał nieobsadzony.

**Okręg wyborczy nr 14 obejmujący 1 mandat.**

Wybory odbyły się

Głosowanie odbyło się

1. Głosów ważnych oddano

474

2. Na poszczególne listy kandydatów i kandydata z tych list oddano następującą liczbę głosów ważnych:

1	LEMISZOWSKI Tomasz Michał zgłoszony przez KW Prawo i Sprawiedliwość, Lista nr 3	*	*	*	4	2
2	RYBIŃSKA Genowefa zgłoszona przez KWW Aktywna Gmina Czernica, Lista nr 15	*	*	*	4	5
3	LUGOWSKI Antoni zgłoszony przez KWW Romana Potockiego, Lista nr 17	*	*	*	5	1
4	BRANDYS Magdalena Józefa zgłoszona przez KWW Ludzie Dobrej Gminy, Lista nr 18	*	*	3	3	6

**Najwięcej ważnie oddanych głosów otrzymał i został wybrany radnym:**

BRANDYS Magdalena Józefa zgłoszona przez KWW Ludzie Dobrej Gminy, Lista nr 18	*	*	3	3	6
--	---	---	---	---	---

B.<sup>3</sup> W związku z tym, iż ----- kandydatów z list (-----) otrzymało największą i równą liczbę głosów:

– radnym został kandydat z listy nr -----, ponieważ otrzymał największą liczbę głosów w większej liczbie obwodów głosowania

----- ----- przez -----, Lista nr -----	*	*	*	*	*
--	---	---	---	---	---

– -----, w wyniku losowania ----- z listy nr ----- w związku z tym, że także liczba obwodów, w której kandydaci uzyskali największą liczbę głosów była równa:

----- ----- przez -----, Lista nr -----	*	*	*	*	*
--	---	---	---	---	---

C.<sup>4</sup> W związku z tym, iż w okręgu wyborczym została zarejestrowana tylko jedna lista kandydatów, następujący kandydat uzyskał mandat radnego bez przeprowadzenia głosowania:

----- ----- przez -----, Lista nr -----
--

D.<sup>4</sup> W związku z tym, iż w okręgu wyborczym nie została zarejestrowana żadna lista, wyborów nie przeprowadzono i w okręgu nr 1 mandat pozostał nieobsadzony.

**Okręg wyborczy nr 15 obejmujący 1 mandat.**

Wybory odbyły się

Głosowanie odbyło się

1. Głosów ważnych oddano

278

2. Na poszczególne listy kandydatów i kandydata z tych list oddano następującą liczbę głosów ważnych:

1	SIKORSKI Włodzimierz Krzysztof zgłoszony przez KW Prawo i Sprawiedliwość, Lista nr 3	*	*	*	1	4
2	ZIOBRO Dorota Katarzyna zgłoszona przez KWW Aktywna Gmina Czernica, Lista nr 15	*	*	*	4	7
3	STAŃKOWSKI Piotr zgłoszony przez KWW Mariusza Kulona, Lista nr 16	*	*	*	*	0
4	PAWLAK Marian Grzegorz zgłoszony przez KWW Romana Potockiego, Lista nr 17	*	*	*	5	8
5	MOROZ Katarzyna Iwona zgłoszona przez KWW Ludzie Dobrej Gminy, Lista nr 18	*	*	1	5	9

**Najwięcej ważnie oddanych głosów otrzymał i został wybrany radnym:**

MOROZ Katarzyna Iwona zgłoszona przez KWW Ludzie Dobrej Gminy, Lista nr 18	*	*	1	5	9
---	---	---	---	---	---

B.<sup>3</sup> W związku z tym, iż ----- kandydatów z list (-----) otrzymało największą i równą liczbę głosów:

- radnym został kandydat z listy nr -----, ponieważ otrzymał największą liczbę głosów w większej liczbie obwodów głosowania

----- ----- przez -----, Lista nr -----	*	*	*	*	*
--	---	---	---	---	---

- -----, w wyniku losowania ----- z listy nr ----- w związku z tym, że także liczba obwodów, w której kandydaci uzyskali największą liczbę głosów była równa:

----- ----- przez -----, Lista nr -----	*	*	*	*	*
--	---	---	---	---	---

C.<sup>4</sup> W związku z tym, iż w okręgu wyborczym została zarejestrowana tylko jedna lista kandydatów, następujący kandydat uzyskał mandat radnego bez przeprowadzenia głosowania:

----- ----- przez -----, Lista nr -----
--

D.<sup>4</sup> W związku z tym, iż w okręgu wyborczym nie została zarejestrowana żadna lista, wyborów nie przeprowadzono i w okręgu nr 1 mandat pozostał nieobsadzony.

*[Handwritten signatures and marks]*

IV.\*\* Adnotacja o wniesieniu przez osoby pełniące funkcję mężów zaufania uwag z wymienieniem konkretnych zarzutów\*\*\*); jeżeli nie ma, wpisać „brak zarzutów” lub „brak osób pełniących funkcję mężów zaufania”:

brak zarzutów

V.\*\* Adnotacje o wniesieniu przez członków Komisji uwag z wymienieniem konkretnych zarzutów\*\*\*); jeżeli nie ma, wpisać „brak zarzutów”:

brak zarzutów

VI.\*\* Inne uwagi; jeżeli nie ma, wpisać „brak uwag


brak uwag

Przy sporządzeniu protokołu obecni byli:

1 Ciesiun Aleksandra Ewa – PRZEWODNICZĄCY

  
.....  
(podpis)

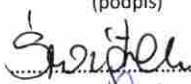
2 Drozd Tadeusz – ZASTĘPCA

  
.....  
(podpis)


3 Kula Janina Cecylia – CZŁONEK

  
.....  
(podpis)

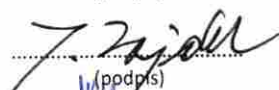
4 Świątek Katarzyna Jolanta – CZŁONEK

  
.....  
(podpis)


5 Tomczak Marta Anna – CZŁONEK

  
.....  
(podpis)

6 Zajdel Janusz Józef – CZŁONEK

  
.....  
(podpis)

7 Zembska Elżbieta Marzenna – CZŁONEK

  
.....  
(podpis)



**Załączniki:**

Zestawienia wyników głosowania z 15 okręgów wyborczych.

Protokółobśadzenia mandatów bez głosowania z 0 okręgów wyborczych .





- 
- \* niepotrzebne skreślić lub pominąć
  - \*\* Jeżeli treść dotycząca danego punktu nie mieści się na formularzu, należy dołączyć ją do protokołu, zaznaczając to w odpowiednim punkcie protokołu.
  - \*\*\* W razie zgłoszenia uwag przez osoby pełniące funkcję mężów zaufania lub członków Komisji, stanowisko Komisji do zarzutów należy dołączyć do protokołu
- 
- 1 Wypełnia się w razie nieprzeprowadzenia wyborów w którymkolwiek z okręgów wyborczych.
  - 2 Wypełnia się w sytuacji, o której mowa w art. 380 Kodeksu wyborczego.
  - 3 Wypełnia się tylko w sytuacjach, o których mowa w art. 443 § 2 Kodeksu wyborczego.
  - 4 Wypełnia się tylko w sytuacjach, o których mowa w art. 434 § 2 Kodeksu wyborczego.



## WYBORY DO RADY GMINY CZERNICA

Okręg wyborczy nr:	*	1	Liczba mandatów:	1
--------------------	---	---	------------------	---

### ZESTAWIENIE WYNIKÓW GŁOSOWANIA W OKRĘGU WYBORCZYM

Zestawienie wyników głosowania w okręgu wyborczym nr 1, utworzonym dla wyboru Rady Gminy Czernica sporządzone dnia 17 listopada 2014 przez Gminną Komisję Wyborczą w Czernicy.

Komisja stwierdza, że otrzymała protokół głosowania od 1 obwodowej komisji wyborczej, właściwych do przeprowadzenia głosowania w okręgu i na podstawie tego protokołu (tych protokołów) ustaliła następujące wyniki głosowania w okręgu:

1	Liczba wyborców uprawnionych do głosowania ( <i>umieszczonych w spisie, z uwzględnieniem dodatkowych formularzy</i> ) w chwili zakończenia głosowania	*	*	7	5	9
1a	w tym umieszczonych w części A spisu wyborców ( <i>obywatele polscy</i> )	*	*	7	5	9
1b	w tym umieszczonych w części B spisu wyborców ( <i>obywatele UE niebędący obywatelami polskimi</i> )	*	*	*	*	0

**Uwaga!** Suma liczb z pkt. 1a i 1b **musi być** równa liczbie z pkt. 1

2	Liczba wyborców, którym wydano karty do głosowania ( <i>liczba podpisów w spisie oraz adnotacje „odmowa podpisu”</i> )	*	*	3	8	1
2a	w tym w części A spisu wyborców ( <i>obywatele polscy</i> )	*	*	3	8	1
2b	w tym w części B spisu wyborców ( <i>obywatele UE niebędący obywatelami polskimi</i> )	*	*	*	*	0

**Uwaga!** Suma liczb z pkt. 2a i 2b **musi być** równa liczbie z pkt. 2.

3	Liczba wyborców głosujących przez pełnomocnika ( <i>liczba kart do głosowania wydanych na podstawie otrzymanych przez komisję aktów pełnomocnictwa</i> )	*	*	*	*	0
4	Liczba wyborców, którym wysłano pakiety wyborcze	*	*	*	*	0
5	Liczba otrzymanych kopert zwrotnych	*	*	*	*	0
5a	Liczba kopert zwrotnych, w których nie było oświadczenia o osobistym i tajnym oddaniu głosu	*	*	*	*	0
5b	Liczba kopert zwrotnych, w których oświadczenie nie było podpisane przez wyborcę	*	*	*	*	0
5c	Liczba kopert zwrotnych, w których nie było koperty na kartę do głosowania	*	*	*	*	0
5d	Liczba kopert zwrotnych, w których znajdowała się niezaklejona koperta na kartę do głosowania	*	*	*	*	0
5e	Liczba kopert na kartę do głosowania wrzuconych do urny	*	*	*	*	0

**Uwaga!** Liczba z pkt. 5 nie może być większa od liczby z pkt. 4.

6	Liczba kart wyjętych z urny	*	*	3	8	1
6a	w tym liczba kart wyjętych z kopert na karty do głosowania	*	*	*	*	0

**Uwaga!** Liczba z pkt. 6 pomniejszona o liczbę z pkt. 6a powinna być równa liczbie z pkt. 2. Liczba z pkt 6a nie może być większa od liczby z pkt 5e.

7	Liczba kart nieważnych ( <i>innych niż urzędowo ustalone lub nieopatrzonych pieczęcią obwodowej komisji wyborczej</i> )	*	*	*	*	0
8	Liczba kart ważnych	*	*	3	8	1
9	Liczba głosów nieważnych ( <i>z kart ważnych</i> )	*	*	*	1	3
10	Liczba głosów ważnych oddanych łącznie na wszystkie listy kandydatów ( <i>z kart ważnych</i> )	*	*	3	6	8

**Uwaga!** Suma liczb z pkt. 9 i 10 **musi** być równa liczbie z pkt. 8.

11. Na poszczególne listy kandydatów i umieszczonego na nich kandydata oddano następujące liczby głosów ważnych:

1	MALECKI Zygmunt Marian zgłoszony przez KW Prawo i Sprawiedliwość, Lista nr 3	*	*	*	5	8
2	PAPIERSKA Anna Zofia zgłoszona przez KWW Nasza wspólna gmina, Lista nr 14	*	*	*	3	7
3	WŁODARCZYK Urszula Ewa zgłoszona przez KWW Aktywna Gmina Czernica, Lista nr 15	*	*	*	1	5
4	CHODAŁA Marcin Andrzej zgłoszony przez KWW Mariusza Kulona, Lista nr 16	*	*	*	*	9
5	LUPKOWSKI Bolesław Bronisław zgłoszony przez KWW Romana Potockiego, Lista nr 17	*	*	*	6	4
6	ANDRUSYN Anna Patrycja zgłoszona przez KWW Ludzie Dobrej Gminy, Lista nr 18	*	*	1	8	5

Przy sporządzeniu protokołu obecni byli:

- 1 Ciesiun Aleksandra Ewa – PRZEWODNICZĄCY
- 2 Drozd Tadeusz – ZASTĘPCA
- 3 Kula Janina Cecylia – CZŁONEK
- 4 Świętek Katarzyna Jolanta – CZŁONEK
- 5 Tomczak Marta Anna – CZŁONEK
- 6 Zajdel Janusz Józef – CZŁONEK
- 7 Zembska Elżbieta Marzenna – CZŁONEK

.....  
(podpis)

.....  
(podpis)

.....  
(podpis)

.....  
(podpis)

.....  
(podpis)

.....  
(podpis)

.....  
(podpis)



## WYBORY DO RADY GMINY CZERNICA

Okręg wyborczy nr:	*	2	Liczba mandatów:	1
--------------------	---	---	------------------	---

### ZESTAWIENIE WYNIKÓW GŁOSOWANIA W OKRĘGU WYBORCZYM

Zestawienie wyników głosowania w okręgu wyborczym nr 2, utworzonym dla wyboru Rady Gminy Czernica sporządzone dnia 17 listopada 2014 przez Gminną Komisję Wyborczą w Czernicy.

Komisja stwierdza, że otrzymała protokół głosowania od 1 obwodowej komisji wyborczej, właściwych do przeprowadzenia głosowania w okręgu i na podstawie tego protokołu (tych protokołów) ustaliła następujące wyniki głosowania w okręgu:

1	Liczba wyborców uprawnionych do głosowania ( <i>umieszczonych w spisie, z uwzględnieniem dodatkowych formularzy</i> ) w chwili zakończenia głosowania	*	*	7	7	6
1a	w tym umieszczonych w części A spisu wyborców ( <i>obywatele polscy</i> )	*	*	7	7	6
1b	w tym umieszczonych w części B spisu wyborców ( <i>obywatele UE niebędący obywatelami polskimi</i> )	*	*	*	*	0

**Uwaga!** Suma liczb z pkt. 1a i 1b musi być równa liczbie z pkt. 1

2	Liczba wyborców, którym wydano karty do głosowania ( <i>liczba podpisów w spisie oraz adnotacje „odmowa podpisu”</i> )	*	*	4	1	5
2a	w tym w części A spisu wyborców ( <i>obywatele polscy</i> )	*	*	4	1	5
2b	w tym w części B spisu wyborców ( <i>obywatele UE niebędący obywatelami polskimi</i> )	*	*	*	*	0

**Uwaga!** Suma liczb z pkt. 2a i 2b musi być równa liczbie z pkt. 2.

3	Liczba wyborców głosujących przez pełnomocnika ( <i>liczba kart do głosowania wydanych na podstawie otrzymanych przez komisję aktów pełnomocnictwa</i> )	*	*	*	*	0
4	Liczba wyborców, którym wysłano pakiety wyborcze	*	*	*	*	0
5	Liczba otrzymanych kopert zwrotnych	*	*	*	*	0
5a	Liczba kopert zwrotnych, w których nie było oświadczenia o osobistym i tajnym oddaniu głosu	*	*	*	*	0
5b	Liczba kopert zwrotnych, w których oświadczenie nie było podpisane przez wyborcę	*	*	*	*	0
5c	Liczba kopert zwrotnych, w których nie było koperty na kartę do głosowania	*	*	*	*	0
5d	Liczba kopert zwrotnych, w których znajdowała się niezaklejona koperta na kartę do głosowania	*	*	*	*	0
5e	Liczba kopert na kartę do głosowania wrzuconych do urny	*	*	*	*	0

**Uwaga!** Liczba z pkt. 5 nie może być większa od liczby z pkt. 4.

6	Liczba kart wyjętych z urny	*	*	4	1	5
6a	w tym liczba kart wyjętych z kopert na karty do głosowania	*	*	*	*	0

**Uwaga!** Liczba z pkt. 6 pomniejszona o liczbę z pkt. 6a powinna być równa liczbie z pkt. 2. Liczba z pkt 6a nie może być większa od liczby z pkt 5e.

7	Liczba kart nieważnych ( <i>innych niż urzędowo ustalone lub nieopatrzonych pieczęcią obwodowej komisji wyborczej</i> )	*	*	*	*	0
8	Liczba kart ważnych	*	*	4	1	5
9	Liczba głosów nieważnych ( <i>z kart ważnych</i> )	*	*	*	*	6
10	Liczba głosów ważnych oddanych łącznie na wszystkie listy kandydatów ( <i>z kart ważnych</i> )	*	*	4	0	9

**Uwaga!** Suma liczb z pkt. 9 i 10 **musi** być równa liczbie z pkt. 8.

11. Na poszczególne listy kandydatów i umieszczonego na nich kandydata oddano następujące liczby głosów ważnych:


1	ZIMNICA Anna Dorota zgłoszona przez KW Prawo i Sprawiedliwość, Lista nr 3	*	*	*	6	6
2	CIESIELSKA Aleksandra zgłoszona przez KWW Nasza wspólna gmina, Lista nr 14	*	*	*	2	2
3	RATAJCZYK Marcin Stanisław zgłoszony przez KWW Aktywna Gmina Czernica, Lista nr 15	*	*	*	5	9
4	KULON Mariusz Filip zgłoszony przez KWW Mariusza Kulona, Lista nr 16	*	*	*	*	1
5	KACZOR Paweł Edward zgłoszony przez KWW Romana Potockiego, Lista nr 17	*	*	*	6	4
6	FUCHS Iwona Mariola zgłoszona przez KWW Ludzie Dobrej Gminy, Lista nr 18	*	*	1	9	7

Przy sporządzeniu protokołu obecni byli:

1 Ciesiun Aleksandra Ewa – PRZEWODNICZĄCY

  
.....  
(podpis)

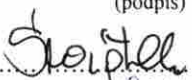
2 Drozd Tadeusz – ZASTĘPCA

  
.....  
(podpis)


3 Kula Janina Cecylia – CZŁONEK

  
.....  
(podpis)

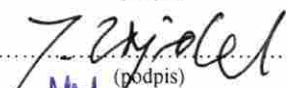
4 Świętek Katarzyna Jolanta – CZŁONEK

  
.....  
(podpis)

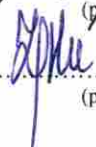
5 Tomczak Marta Anna – CZŁONEK

  
.....  
(podpis)

6 Zajdel Janusz Józef – CZŁONEK

  
.....  
(podpis)

7 Zembska Elżbieta Marzenna – CZŁONEK

  
.....  
(podpis)



## WYBORY DO RADY GMINY CZERNICA

Okręg wyborczy nr:	*	3	Liczba mandatów:	1
--------------------	---	---	------------------	---

### ZESTAWIENIE WYNIKÓW GŁOSOWANIA W OKRĘGU WYBORCZYM

Zestawienie wyników głosowania w okręgu wyborczym nr 3, utworzonym dla wyboru Rady Gminy Czernica sporządzone dnia 17 listopada 2014 przez Gminną Komisję Wyborczą w Czernicy.

Komisja stwierdza, że otrzymała protokół głosowania od 1 obwodowej komisji wyborczej, właściwych do przeprowadzenia głosowania w okręgu i na podstawie tego protokołu (tych protokołów) ustaliła następujące wyniki głosowania w okręgu:

1	Liczba wyborców uprawnionych do głosowania ( <i>umieszczonych w spisie, z uwzględnieniem dodatkowych formularzy</i> ) w chwili zakończenia głosowania	*	*	5	3	0
1a	w tym umieszczonych w części A spisu wyborców ( <i>obywatele polscy</i> )	*	*	5	3	0
1b	w tym umieszczonych w części B spisu wyborców ( <i>obywatele UE niebędący obywatelami polskimi</i> )	*	*	*	*	0

**Uwaga!** Suma liczb z pkt. 1a i 1b **musi być** równa liczbie z pkt. 1

2	Liczba wyborców, którym wydano karty do głosowania ( <i>liczba podpisów w spisie oraz adnotacje „odmowa podpisu”</i> )	*	*	2	9	3
2a	w tym w części A spisu wyborców ( <i>obywatele polscy</i> )	*	*	2	9	3
2b	w tym w części B spisu wyborców ( <i>obywatele UE niebędący obywatelami polskimi</i> )	*	*	*	*	0

**Uwaga!** Suma liczb z pkt. 2a i 2b **musi być** równa liczbie z pkt. 2.

3	Liczba wyborców głosujących przez pełnomocnika ( <i>liczba kart do głosowania wydanych na podstawie otrzymanych przez komisję aktów pełnomocnictwa</i> )	*	*	*	*	0
4	Liczba wyborców, którym wysłano pakiety wyborcze	*	*	*	*	0
5	Liczba otrzymanych kopert zwrotnych	*	*	*	*	0
5a	Liczba kopert zwrotnych, w których nie było oświadczenia o osobistym i tajnym oddaniu głosu	*	*	*	*	0
5b	Liczba kopert zwrotnych, w których oświadczenie nie było podpisane przez wyborcę	*	*	*	*	0
5c	Liczba kopert zwrotnych, w których nie było koperty na kartę do głosowania	*	*	*	*	0
5d	Liczba kopert zwrotnych, w których znajdowała się niezaklejona koperta na kartę do głosowania	*	*	*	*	0
5e	Liczba kopert na kartę do głosowania wrzuconych do urny	*	*	*	*	0

**Uwaga!** Liczba z pkt. 5 nie może być większa od liczby z pkt. 4.

6	Liczba kart wyjętych z urny	*	*	2	9	3
6a	w tym liczba kart wyjętych z kopert na karty do głosowania	*	*	*	*	0

**Uwaga!** Liczba z pkt. 6 pomniejszona o liczbę z pkt. 6a powinna być równa liczbie z pkt. 2. Liczba z pkt 6a nie może być większa od liczby z pkt 5e.

7	Liczba kart nieważnych ( <i>innych niż urzędowo ustalone lub nieopatrzonych pieczęcią obwodowej komisji wyborczej</i> )	*	*	*	*	0
8	Liczba kart ważnych	*	*	2	9	3
9	Liczba głosów nieważnych ( <i>z kart ważnych</i> )	*	*	*	1	1
10	Liczba głosów ważnych oddanych łącznie na wszystkie listy kandydatów ( <i>z kart ważnych</i> )	*	*	2	8	2

**Uwaga!** Suma liczb z pkt. 9 i 10 **musi** być równa liczbie z pkt. 8.

11. Na poszczególne listy kandydatów i umieszczonego na nich kandydata oddano następujące liczby głosów ważnych:

1	KOZIARSKI Rafał zgłoszony przez KW Prawo i Sprawiedliwość, Lista nr 3	*	*	*	2	4
2	DUDEK Grzegorz zgłoszony przez KWW Nasza wspólna gmina, Lista nr 14	*	*	*	5	0
3	KLUCZYŃSKA Mariola zgłoszona przez KWW Aktywna Gmina Czernica, Lista nr 15	*	*	*	3	1
4	LATOSZEK Waldemar zgłoszony przez KWW Romana Potockiego, Lista nr 17	*	*	1	0	9
5	SALWACH Andrzej zgłoszony przez KWW Ludzie Dobrej Gminy, Lista nr 18	*	*	*	6	8

Przy sporządzeniu protokołu obecni byli:

- 1 Ciesiun Aleksandra Ewa – PRZEWODNICZĄCY
- 2 Drozd Tadeusz – ZASTĘPCA
- 3 Kula Janina Cecylia – CZŁONEK
- 4 Świątek Katarzyna Jolanta – CZŁONEK
- 5 Tomczak Marta Anna – CZŁONEK
- 6 Zajdel Janusz Józef – CZŁONEK
- 7 Zembska Elżbieta Marzenna – CZŁONEK

  
.....  
(podpis)

  
.....  
(podpis)

  
.....  
(podpis)

  
.....  
(podpis)

  
.....  
(podpis)

  
.....  
(podpis)

  
.....  
(podpis)



## WYBORY DO RADY GMINY CZERNICA

Okręg wyborczy nr:	*	4	Liczba mandatów:	1
--------------------	---	---	------------------	---

### ZESTAWIENIE WYNIKÓW GŁOSOWANIA W OKRĘGU WYBORCZYM

Zestawienie wyników głosowania w okręgu wyborczym nr 4, utworzonym dla wyboru Rady Gminy Czernica sporządzone dnia 17 listopada 2014 przez Gminną Komisję Wyborczą w Czernicy.

Komisja stwierdza, że otrzymała protokół głosowania od 1 obwodowej komisji wyborczej, właściwych do przeprowadzenia głosowania w okręgu i na podstawie tego protokołu (tych protokołów) ustaliła następujące wyniki głosowania w okręgu:

1	Liczba wyborców uprawnionych do głosowania ( <i>umieszczonych w spisie, z uwzględnieniem dodatkowych formularzy</i> ) w chwili zakończenia głosowania	*	*	5	1	7
1a	w tym umieszczonych w części A spisu wyborców ( <i>obywatele polscy</i> )	*	*	5	1	7
1b	w tym umieszczonych w części B spisu wyborców ( <i>obywatele UE niebędący obywatelami polskimi</i> )	*	*	*	*	0

**Uwaga!** Suma liczb z pkt. 1a i 1b **musi być** równa liczbie z pkt. 1

2	Liczba wyborców, którym wydano karty do głosowania ( <i>liczba podpisów w spisie oraz adnotacje „odmowa podpisu”</i> )	*	*	3	2	5
2a	w tym w części A spisu wyborców ( <i>obywatele polscy</i> )	*	*	3	2	5
2b	w tym w części B spisu wyborców ( <i>obywatele UE niebędący obywatelami polskimi</i> )	*	*	*	*	0

**Uwaga!** Suma liczb z pkt. 2a i 2b **musi być** równa liczbie z pkt. 2.

3	Liczba wyborców głosujących przez pełnomocnika ( <i>liczba kart do głosowania wydanych na podstawie otrzymanych przez komisję aktów pełnomocnictwa</i> )	*	*	*	*	0
4	Liczba wyborców, którym wysłano pakiety wyborcze	*	*	*	*	0
5	Liczba otrzymanych kopert zwrotnych	*	*	*	*	0
5a	Liczba kopert zwrotnych, w których nie było oświadczenia o osobistym i tajnym oddaniu głosu	*	*	*	*	0
5b	Liczba kopert zwrotnych, w których oświadczenie nie było podpisane przez wyborcę	*	*	*	*	0
5c	Liczba kopert zwrotnych, w których nie było koperty na kartę do głosowania	*	*	*	*	0
5d	Liczba kopert zwrotnych, w których znajdowała się niezaklejona koperta na kartę do głosowania	*	*	*	*	0
5e	Liczba kopert na kartę do głosowania wrzuconych do urny	*	*	*	*	0

**Uwaga!** Liczba z pkt. 5 nie może być większa od liczby z pkt. 4.

6	Liczba kart wyjętych z urny	*	*	3	2	5
6a	w tym liczba kart wyjętych z kopert na karty do głosowania	*	*	*	*	0

**Uwaga!** Liczba z pkt. 6 pomniejszona o liczbę z pkt. 6a powinna być równa liczbie z pkt. 2. Liczba z pkt 6a nie może być większa od liczby z pkt 5e.





7	Liczba kart nieważnych ( <i>innych niż urzędowo ustalone lub nieopatrzonych pieczęcią obwodowej komisji wyborczej</i> )	*	*	*	*	0
8	Liczba kart ważnych	*	*	3	2	5
9	Liczba głosów nieważnych ( <i>z kart ważnych</i> )	*	*	*	1	7
10	Liczba głosów ważnych oddanych łącznie na wszystkie listy kandydatów ( <i>z kart ważnych</i> )	*	*	3	0	8

**Uwaga!** Suma liczb z pkt. 9 i 10 musi być równa liczbie z pkt. 8.

11. Na poszczególne listy kandydatów i umieszczonego na nich kandydata oddano następujące liczby głosów ważnych:

1	SKUTNIK Marta Aleksandra zgłoszona przez KWW Nasza wspólna gmina, Lista nr 14	*	*	*	5	2
2	JASIŃSKA Sabina Agnieszka zgłoszona przez KWW Aktywna Gmina Czernica, Lista nr 15	*	*	1	3	0
3	BASZCZIJ Krzysztof Michał zgłoszony przez KWW Romana Potockiego, Lista nr 17	*	*	*	9	2
4	SUMISŁAWSKA Mariola Wiesława zgłoszona przez KWW Ludzie Dobrej Gminy, Lista nr 18	*	*	*	3	4

Przy sporządzeniu protokołu obecni byli:

- 1 Ciesiun Aleksandra Ewa – PRZEWODNICZĄCY
- 2 Drozd Tadeusz – ZASTĘPCA
- 3 Kula Janina Cecylia – CZŁONEK
- 4 Świątek Katarzyna Jolanta – CZŁONEK
- 5 Tomczak Marta Anna – CZŁONEK
- 6 Zajdel Janusz Józef – CZŁONEK
- 7 Zembska Elżbieta Marzenna – CZŁONEK

.....  
(podpis)

.....  
(podpis)

.....  
(podpis)

.....  
(podpis)

.....  
(podpis)

.....  
(podpis)

.....  
(podpis)



## WYBORY DO RADY GMINY CZERNICA

Okręg wyborczy nr:	*	5	Liczba mandatów:	1
--------------------	---	---	------------------	---

### ZESTAWIENIE WYNIKÓW GŁOSOWANIA W OKRĘGU WYBORCZYM

Zestawienie wyników głosowania w okręgu wyborczym nr 5, utworzonym dla wyboru Rady Gminy Czernica sporządzone dnia 17 listopada 2014 przez Gminną Komisję Wyborczą w Czernicy.

Komisja stwierdza, że otrzymała protokół głosowania od 1 obwodowej komisji wyborczej, właściwych do przeprowadzenia głosowania w okręgu i na podstawie tego protokołu (tych protokołów) ustaliła następujące wyniki głosowania w okręgu:

1	Liczba wyborców uprawnionych do głosowania ( <i>umieszczonych w spisie, z uwzględnieniem dodatkowych formularzy</i> ) w chwili zakończenia głosowania	*	*	5	2	2
1a	w tym umieszczonych w części A spisu wyborców ( <i>obywatele polscy</i> )	*	*	5	2	2
1b	w tym umieszczonych w części B spisu wyborców ( <i>obywatele UE niebędący obywatelami polskimi</i> )	*	*	*	*	0

**Uwaga!** Suma liczb z pkt. 1a i 1b **musi być** równa liczbie z pkt. 1

2	Liczba wyborców, którym wydano karty do głosowania ( <i>liczba podpisów w spisie oraz adnotacje „odmowa podpisu”</i> )	*	*	2	9	1
2a	w tym w części A spisu wyborców ( <i>obywatele polscy</i> )	*	*	2	9	1
2b	w tym w części B spisu wyborców ( <i>obywatele UE niebędący obywatelami polskimi</i> )	*	*	*	*	0

**Uwaga!** Suma liczb z pkt. 2a i 2b **musi być** równa liczbie z pkt. 2.

3	Liczba wyborców głosujących przez pełnomocnika ( <i>liczba kart do głosowania wydanych na podstawie otrzymanych przez komisję aktów pełnomocnictwa</i> )	*	*	*	*	0
4	Liczba wyborców, którym wysłano pakiety wyborcze	*	*	*	*	0
5	Liczba otrzymanych kopert zwrotnych	*	*	*	*	0
5a	Liczba kopert zwrotnych, w których nie było oświadczenia o osobistym i tajnym oddaniu głosu	*	*	*	*	0
5b	Liczba kopert zwrotnych, w których oświadczenie nie było podpisane przez wyborcę	*	*	*	*	0
5c	Liczba kopert zwrotnych, w których nie było koperty na kartę do głosowania	*	*	*	*	0
5d	Liczba kopert zwrotnych, w których znajdowała się niezaklejona koperta na kartę do głosowania	*	*	*	*	0
5e	Liczba kopert na kartę do głosowania wrzuconych do urny	*	*	*	*	0

**Uwaga!** Liczba z pkt. 5 nie może być większa od liczby z pkt. 4.

6	Liczba kart wyjętych z urny	*	*	2	9	1
6a	w tym liczba kart wyjętych z kopert na karty do głosowania	*	*	*	*	0

**Uwaga!** Liczba z pkt. 6 pomniejszona o liczbę z pkt. 6a powinna być równa liczbie z pkt. 2. Liczba z pkt 6a nie może być większa od liczby z pkt 5e.

7	Liczba kart nieważnych ( <i>innych niż urzędowo ustalone lub nieopatrzonych pieczęcią obwodowej komisji wyborczej</i> )	*	*	*	*	0
8	Liczba kart ważnych	*	*	2	9	1
9	Liczba głosów nieważnych ( <i>= kart ważnych</i> )	*	*	*	1	4
10	Liczba głosów ważnych oddanych łącznie na wszystkie listy kandydatów ( <i>= kart ważnych</i> )	*	*	2	7	7

**Uwaga!** Suma liczb z pkt. 9 i 10 musi być równa liczbie z pkt. 8.

11. Na poszczególne listy kandydatów i umieszczonego na nich kandydata oddano następujące liczby głosów ważnych:

1	JASKUŁA Adam Bogdan zgłoszony przez KWW Aktywna Gmina Czernica, Lista nr 15	*	*	1	8	0
2	ZARAŚ Aleksandra Natalia zgłoszona przez KWW Mariusza Kulona, Lista nr 16	*	*	*	*	8
3	OSMOLA Maria Jolanta zgłoszona przez KWW Romana Potockiego, Lista nr 17	*	*	*	2	5
4	RUSIECKA Agnieszka Katarzyna zgłoszona przez KWW Ludzie Dobrej Gminy, Lista nr 18	*	*	*	6	4

Przy sporządzeniu protokołu obecni byli:

- 1 Ciesiun Aleksandra Ewa – PRZEWODNICZĄCY
- 2 Drozd Tadeusz – ZASTĘPCA
- 3 Kula Janina Cecylia – CZŁONEK
- 4 Świętek Katarzyna Jolanta – CZŁONEK
- 5 Tomczak Marta Anna – CZŁONEK
- 6 Zajdel Janusz Józef – CZŁONEK
- 7 Zembska Elżbieta Marzenna – CZŁONEK

.....  
(podpis)

.....  
(podpis)

.....  
(podpis)

.....  
(podpis)

.....  
(podpis)

.....  
(podpis)

.....  
(podpis)



## WYBORY DO RADY GMINY CZERNICA

Okręg wyborczy nr:	*	6	Liczba mandatów:	1
--------------------	---	---	------------------	---

### ZESTAWIENIE WYNIKÓW GŁOSOWANIA W OKRĘGU WYBORCZYM

Zestawienie wyników głosowania w okręgu wyborczym nr 6, utworzonym dla wyboru Rady Gminy Czernica sporządzone dnia 17 listopada 2014 przez Gminną Komisję Wyborczą w Czernicy.

Komisja stwierdza, że otrzymała protokół głosowania od 1 obwodowej komisji wyborczej, właściwych do przeprowadzenia głosowania w okręgu i na podstawie tego protokołu (tych protokołów) ustaliła następujące wyniki głosowania w okręgu:

1	Liczba wyborców uprawnionych do głosowania ( <i>umieszczonych w spisie, z uwzględnieniem dodatkowych formularzy</i> ) w chwili zakończenia głosowania	*	*	5	3	6
1a	w tym umieszczonych w części A spisu wyborców ( <i>obywatele polscy</i> )	*	*	5	3	6
1b	w tym umieszczonych w części B spisu wyborców ( <i>obywatele UE niebędący obywatelami polskimi</i> )	*	*	*	*	0

**Uwaga!** Suma liczb z pkt. 1a i 1b **musi być** równa liczbie z pkt. 1

2	Liczba wyborców, którym wydano karty do głosowania ( <i>liczba podpisów w spisie oraz adnotacje „odmowa podpisu”</i> )	*	*	2	9	3
2a	w tym w części A spisu wyborców ( <i>obywatele polscy</i> )	*	*	2	9	3
2b	w tym w części B spisu wyborców ( <i>obywatele UE niebędący obywatelami polskimi</i> )	*	*	*	*	0

**Uwaga!** Suma liczb z pkt. 2a i 2b **musi być** równa liczbie z pkt. 2.

3	Liczba wyborców głosujących przez pełnomocnika ( <i>liczba kart do głosowania wydanych na podstawie otrzymanych przez komisję aktów pełnomocnictwa</i> )	*	*	*	*	0
4	Liczba wyborców, którym wysłano pakiety wyborcze	*	*	*	*	0
5	Liczba otrzymanych kopert zwrotnych	*	*	*	*	0
5a	Liczba kopert zwrotnych, w których nie było oświadczenia o osobistym i tajnym oddaniu głosu	*	*	*	*	0
5b	Liczba kopert zwrotnych, w których oświadczenie nie było podpisane przez wyborcę	*	*	*	*	0
5c	Liczba kopert zwrotnych, w których nie było koperty na kartę do głosowania	*	*	*	*	0
5d	Liczba kopert zwrotnych, w których znajdowała się niezaklejona koperta na kartę do głosowania	*	*	*	*	0
5e	Liczba kopert na kartę do głosowania wrzuconych do urny	*	*	*	*	0

**Uwaga!** Liczba z pkt. 5 nie może być większa od liczby z pkt. 4.

6	Liczba kart wyjętych z urny	*	*	2	9	2
6a	w tym liczba kart wyjętych z kopert na karty do głosowania	*	*	*	*	0

**Uwaga!** Liczba z pkt. 6 pomniejszona o liczbę z pkt. 6a powinna być równa liczbie z pkt. 2. Liczba z pkt 6a nie może być większa od liczby z pkt 5e.

7	Liczba kart nieważnych ( <i>innych niż urzędowo ustalone lub nieopatrzonych pieczęcią obwodowej komisji wyborczej</i> )	*	*	*	*	0
8	Liczba kart ważnych	*	*	2	9	2
9	Liczba głosów nieważnych ( <i>z kart ważnych</i> )	*	*	*	*	7
10	Liczba głosów ważnych oddanych łącznie na wszystkie listy kandydatów ( <i>z kart ważnych</i> )	*	*	2	8	5

**Uwaga!** Suma liczb z pkt. 9 i 10 **musi** być równa liczbie z pkt. 8.

11. Na poszczególne listy kandydatów i umieszczonego na nich kandydata oddano następujące liczby głosów ważnych:

1	HELIŃSKA Klaudia Agnieszka zgłoszona przez KWW Nasza wspólna gmina, Lista nr 14	*	*	*	4	6
2	POPIOLEK Halina Joanna zgłoszona przez KWW Aktywna Gmina Czernica, Lista nr 15	*	*	1	4	5
3	BIGOROWSKI Paweł Krzysztof zgłoszony przez KWW Romana Potockiego, Lista nr 17	*	*	*	4	9
4	POPEK Adam Jerzy zgłoszony przez KWW Ludzie Dobrej Gminy, Lista nr 18	*	*	*	4	5

Przy sporządzeniu protokołu obecni byli:

- 1 Ciesiun Aleksandra Ewa – PRZEWODNICZĄCY
- 2 Drozd Tadeusz – ZASTĘPCA
- 3 Kula Janina Cecylia – CZŁONEK
- 4 Świątek Katarzyna Jolanta – CZŁONEK
- 5 Tomczak Marta Anna – CZŁONEK
- 6 Zajdel Janusz Józef – CZŁONEK
- 7 Zembska Elżbieta Marzenna – CZŁONEK

.....  
(podpis)

.....  
(podpis)

.....  
(podpis)

.....  
(podpis)

.....  
(podpis)

.....  
(podpis)

.....  
(podpis)



## WYBORY DO RADY GMINY CZERNICA

Okręg wyborczy nr:	*	7	Liczba mandatów:	1
--------------------	---	---	------------------	---

### ZESTAWIENIE WYNIKÓW GŁOSOWANIA W OKRĘGU WYBORCZYM

Zestawienie wyników głosowania w okręgu wyborczym nr 7, utworzonym dla wyboru Rady Gminy Czernica sporządzone dnia 17 listopada 2014 przez Gminną Komisję Wyborczą w Czernicy.

Komisja stwierdza, że otrzymała protokół głosowania od 1 obwodowej komisji wyborczej, właściwych do przeprowadzenia głosowania w okręgu i na podstawie tego protokołu (tych protokołów) ustaliła następujące wyniki głosowania w okręgu:

1	Liczba wyborców uprawnionych do głosowania ( <i>umieszczonych w spisie, z uwzględnieniem dodatkowych formularzy</i> ) w chwili zakończenia głosowania	*	*	8	6	0
1a	w tym umieszczonych w części A spisu wyborców ( <i>obywatele polscy</i> )	*	*	8	6	0
1b	w tym umieszczonych w części B spisu wyborców ( <i>obywatele UE niebędący obywatelami polskimi</i> )	*	*	*	*	0

**Uwaga!** Suma liczb z pkt. 1a i 1b **musi być** równa liczbie z pkt. 1

2	Liczba wyborców, którym wydano karty do głosowania ( <i>liczba podpisów w spisie oraz adnotacje „odmowa podpisu”</i> )	*	*	5	0	4
2a	w tym w części A spisu wyborców ( <i>obywatele polscy</i> )	*	*	5	0	4
2b	w tym w części B spisu wyborców ( <i>obywatele UE niebędący obywatelami polskimi</i> )	*	*	*	*	0

**Uwaga!** Suma liczb z pkt. 2a i 2b **musi być** równa liczbie z pkt. 2.

3	Liczba wyborców głosujących przez pełnomocnika ( <i>liczba kart do głosowania wydanych na podstawie otrzymanych przez komisję aktów pełnomocnictwa</i> )	*	*	*	*	0
4	Liczba wyborców, którym wysłano pakiety wyborcze	*	*	*	*	0
5	Liczba otrzymanych kopert zwrotnych	*	*	*	*	0
5a	Liczba kopert zwrotnych, w których nie było oświadczenia o osobistym i tajnym oddaniu głosu	*	*	*	*	0
5b	Liczba kopert zwrotnych, w których oświadczenie nie było podpisane przez wyborcę	*	*	*	*	0
5c	Liczba kopert zwrotnych, w których nie było koperty na kartę do głosowania	*	*	*	*	0
5d	Liczba kopert zwrotnych, w których znajdowała się niezaklejona koperta na kartę do głosowania	*	*	*	*	0
5e	Liczba kopert na kartę do głosowania wrzuconych do urny	*	*	*	*	0

**Uwaga!** Liczba z pkt. 5 nie może być większa od liczby z pkt. 4.

6	Liczba kart wyjętych z urny	*	*	5	0	4
6a	w tym liczba kart wyjętych z kopert na karty do głosowania	*	*	*	*	0

**Uwaga!** Liczba z pkt. 6 pomniejszona o liczbę z pkt. 6a powinna być równa liczbie z pkt. 2. Liczba z pkt 6a nie może być większa od liczby z pkt 5e.

7	Liczba kart nieważnych ( <i>innych niż urzędowo ustalone lub nieopatrzonych pieczęcią obwodowej komisji wyborczej</i> )	*	*	*	*	0
8	Liczba kart ważnych	*	*	5	0	4
9	Liczba głosów nieważnych ( <i>z kart ważnych</i> )	*	*	*	1	5
10	Liczba głosów ważnych oddanych łącznie na wszystkie listy kandydatów ( <i>z kart ważnych</i> )	*	*	4	8	9

**Uwaga!** Suma liczb z pkt. 9 i 10 **musi** być równa liczbie z pkt. 8.

11. Na poszczególne listy kandydatów i umieszczonego na nich kandydata oddano następujące liczby głosów ważnych:

1	KUCHARSKI Dariusz Józef zgłoszony przez KW Prawo i Sprawiedliwość, Lista nr 3	*	*	*	3	3
2	ŁUKASZÓW Tomasz zgłoszony przez KWW Nasza wspólna gmina, Lista nr 14	*	*	1	0	4
3	KRAWCZYK Bożena Józefa zgłoszona przez KWW Aktywna Gmina Czernica, Lista nr 15	*	*	1	2	5
4	LESIAK Andrzej Kamil zgłoszony przez KWW Mariusza Kulona, Lista nr 16	*	*	*	*	1
5	BOGUSZ Jacek zgłoszony przez KWW Romana Potockiego, Lista nr 17	*	*	1	4	5
6	RUDNICKA Agnieszka Julia zgłoszona przez KWW Ludzie Dobrej Gminy, Lista nr 18	*	*	*	8	1

Przy sporządzeniu protokołu obecni byli:

- 1 Ciesiun Aleksandra Ewa – PRZEWODNICZĄCY
- 2 Drozd Tadeusz – ZASTĘPCA
- 3 Kula Janina Cecylia – CZŁONEK
- 4 Świętek Katarzyna Jolanta – CZŁONEK
- 5 Tomczak Marta Anna – CZŁONEK
- 6 Zajdel Janusz Józef – CZŁONEK
- 7 Zembska Elżbieta Marzenna – CZŁONEK

.....  
(podpis)

.....  
(podpis)

.....  
(podpis)

.....  
(podpis)

.....  
(podpis)

.....  
(podpis)

.....  
(podpis)



## WYBORY DO RADY GMINY CZERNICA

Okręg wyborczy nr:	*	8	Liczba mandatów:	1
--------------------	---	---	------------------	---

### ZESTAWIENIE WYNIKÓW GŁOSOWANIA W OKRĘGU WYBORCZYM

Zestawienie wyników głosowania w okręgu wyborczym nr 8, utworzonym dla wyboru Rady Gminy Czernica sporządzone dnia 17 listopada 2014 przez Gminną Komisję Wyborczą w Czernicy.

Komisja stwierdza, że otrzymała protokół głosowania od 1 obwodowej komisji wyborczej, właściwych do przeprowadzenia głosowania w okręgu i na podstawie tego protokołu (tych protokołów) ustaliła następujące wyniki głosowania w okręgu:

1	Liczba wyborców uprawnionych do głosowania ( <i>umieszczonych w spisie, z uwzględnieniem dodatkowych formularzy</i> ) w chwili zakończenia głosowania	*	*	6	8	9
1a	w tym umieszczonych w części A spisu wyborców ( <i>obywatele polscy</i> )	*	*	6	8	9
1b	w tym umieszczonych w części B spisu wyborców ( <i>obywatele UE niebędący obywatelami polskimi</i> )	*	*	*	*	0

**Uwaga!** Suma liczb z pkt. 1a i 1b **musi być** równa liczbie z pkt. 1

2	Liczba wyborców, którym wydano karty do głosowania ( <i>liczba podpisów w spisie oraz adnotacje „odmowa podpisu”</i> )	*	*	3	9	6
2a	w tym w części A spisu wyborców ( <i>obywatele polscy</i> )	*	*	3	9	6
2b	w tym w części B spisu wyborców ( <i>obywatele UE niebędący obywatelami polskimi</i> )	*	*	*	*	0

**Uwaga!** Suma liczb z pkt. 2a i 2b **musi być** równa liczbie z pkt. 2.

3	Liczba wyborców głosujących przez pełnomocnika ( <i>liczba kart do głosowania wydanych na podstawie otrzymanych przez komisję aktów pełnomocnictwa</i> )	*	*	*	*	0
4	Liczba wyborców, którym wysłano pakiety wyborcze	*	*	*	*	0
5	Liczba otrzymanych kopert zwrotnych	*	*	*	*	0
5a	Liczba kopert zwrotnych, w których nie było oświadczenia o osobistym i tajnym oddaniu głosu	*	*	*	*	0
5b	Liczba kopert zwrotnych, w których oświadczenie nie było podpisane przez wyborcę	*	*	*	*	0
5c	Liczba kopert zwrotnych, w których nie było koperty na kartę do głosowania	*	*	*	*	0
5d	Liczba kopert zwrotnych, w których znajdowała się niezaklejona koperta na kartę do głosowania	*	*	*	*	0
5e	Liczba kopert na kartę do głosowania wrzuconych do urny	*	*	*	*	0

**Uwaga!** Liczba z pkt. 5 nie może być większa od liczby z pkt. 4.

6	Liczba kart wyjętych z urny	*	*	3	9	5
6a	w tym liczba kart wyjętych z kopert na karty do głosowania	*	*	*	*	0

**Uwaga!** Liczba z pkt. 6 pomniejszona o liczbę z pkt. 6a powinna być równa liczbie z pkt. 2. Liczba z pkt 6a nie może być większa od liczby z pkt 5e.



7	Liczba kart nieważnych ( <i>innych niż urzędowo ustalone lub nieopatrzonych pieczęcią obwodowej komisji wyborczej</i> )	*	*	*	*	0
8	Liczba kart ważnych	*	*	3	9	5
9	Liczba głosów nieważnych ( <i>z kart ważnych</i> )	*	*	*	*	6
10	Liczba głosów ważnych oddanych łącznie na wszystkie listy kandydatów ( <i>z kart ważnych</i> )	*	*	3	8	9

**Uwaga!** Suma liczb z pkt. 9 i 10 **musi** być równa liczbie z pkt. 8.

11. Na poszczególne listy kandydatów i umieszczonego na nich kandydata oddano następujące liczby głosów ważnych:

1	MATUSIEWICZ Piotr Maciej zgłoszony przez KWW Nasza wspólna gmina, Lista nr 14	*	*	*	9	3
2	JAROSZ Henryk zgłoszony przez KWW Aktywna Gmina Czernica, Lista nr 15	*	*	*	2	5
3	WOJCIECHOWSKA Sylwia Katarzyna zgłoszona przez KWW Mariusza Kulona, Lista nr 16	*	*	*	*	7
4	ZAKRĘTA Piotr zgłoszony przez KWW Romana Potockiego, Lista nr 17	*	*	2	0	8
5	RZEPKA Tadeusz zgłoszony przez KWW Ludzie Dobrej Gminy, Lista nr 18	*	*	*	5	6

Przy sporządzeniu protokołu obecni byli:

- 1 Ciesiun Aleksandra Ewa – PRZEWODNICZĄCY
- 2 Drozd Tadeusz – ZASTĘPCA
- 3 Kula Janina Cecylia – CZŁONEK
- 4 Świątek Katarzyna Jolanta – CZŁONEK
- 5 Tomczak Marta Anna – CZŁONEK
- 6 Zajdel Janusz Józef – CZŁONEK
- 7 Zembska Elżbieta Marzenna – CZŁONEK

*Ciesiun*  
.....  
(podpis)

*Drozd*  
.....  
(podpis)

*Kula*  
.....  
(podpis)

*Świątek*  
.....  
(podpis)

*Tomczak*  
.....  
(podpis)

*Zajdel*  
.....  
(podpis)

*Zembska*  
.....  
(podpis)



## WYBORY DO RADY GMINY CZERNICA

Okręg wyborczy nr:	*	9	Liczba mandatów:	1
--------------------	---	---	------------------	---

### ZESTAWIENIE WYNIKÓW GŁOSOWANIA W OKRĘGU WYBORCZYM

Zestawienie wyników głosowania w okręgu wyborczym nr 9, utworzonym dla wyboru Rady Gminy Czernica sporządzone dnia 17 listopada 2014 przez Gminną Komisję Wyborczą w Czernicy.

Komisja stwierdza, że otrzymała protokół głosowania od 1 obwodowej komisji wyborczej, właściwych do przeprowadzenia głosowania w okręgu i na podstawie tego protokołu (tych protokołów) ustaliła następujące wyniki głosowania w okręgu:

1	Liczba wyborców uprawnionych do głosowania ( <i>umieszczonych w spisie, z uwzględnieniem dodatkowych formularzy</i> ) w chwili zakończenia głosowania	*	*	6	9	1
1a	w tym umieszczonych w części A spisu wyborców ( <i>obywatele polscy</i> )	*	*	6	9	1
1b	w tym umieszczonych w części B spisu wyborców ( <i>obywatele UE niebędący obywatelami polskimi</i> )	*	*	*	*	0

**Uwaga!** Suma liczb z pkt. 1a i 1b musi być równa liczbie z pkt. 1

2	Liczba wyborców, którym wydano karty do głosowania ( <i>liczba podpisów w spisie oraz adnotacje „odmowa podpisu”</i> )	*	*	3	6	8
2a	w tym w części A spisu wyborców ( <i>obywatele polscy</i> )	*	*	3	6	8
2b	w tym w części B spisu wyborców ( <i>obywatele UE niebędący obywatelami polskimi</i> )	*	*	*	*	0

**Uwaga!** Suma liczb z pkt. 2a i 2b musi być równa liczbie z pkt. 2.

3	Liczba wyborców głosujących przez pełnomocnika ( <i>liczba kart do głosowania wydanych na podstawie otrzymanych przez komisję aktów pełnomocnictwa</i> )	*	*	*	*	0
4	Liczba wyborców, którym wysłano pakiety wyborcze	*	*	*	*	0
5	Liczba otrzymanych kopert zwrotnych	*	*	*	*	0
5a	Liczba kopert zwrotnych, w których nie było oświadczenia o osobistym i tajnym oddaniu głosu	*	*	*	*	0
5b	Liczba kopert zwrotnych, w których oświadczenie nie było podpisane przez wyborcę	*	*	*	*	0
5c	Liczba kopert zwrotnych, w których nie było koperty na kartę do głosowania	*	*	*	*	0
5d	Liczba kopert zwrotnych, w których znajdowała się niezaklejona koperta na kartę do głosowania	*	*	*	*	0
5e	Liczba kopert na kartę do głosowania wrzuconych do urny	*	*	*	*	0

**Uwaga!** Liczba z pkt. 5 nie może być większa od liczby z pkt. 4.

6	Liczba kart wyjętych z urny	*	*	3	6	8
6a	w tym liczba kart wyjętych z kopert na karty do głosowania	*	*	*	*	0

**Uwaga!** Liczba z pkt. 6 pomniejszona o liczbę z pkt. 6a powinna być równa liczbie z pkt. 2. Liczba z pkt 6a nie może być większa od liczby z pkt 5e.



7	Liczba kart nieważnych ( <i>innych niż urzędowo ustalone lub nieopatrzonych pieczęcią obwodowej komisji wyborczej</i> )	*	*	*	*	0
8	Liczba kart ważnych	*	*	3	6	8
9	Liczba głosów nieważnych ( <i>z kart ważnych</i> )	*	*	*	1	2
10	Liczba głosów ważnych oddanych łącznie na wszystkie listy kandydatów ( <i>z kart ważnych</i> )	*	*	3	5	6

**Uwaga!** Suma liczb z pkt. 9 i 10 **musi** być równa liczbie z pkt. 8.

11. Na poszczególne listy kandydatów i umieszczonego na nich kandydata oddano następujące liczby głosów ważnych:

1	MARCINÓW-MACIEJCZYK Maria zgłoszona przez KWW Nasza wspólna gmina, Lista nr 14	*	*	*	9	9
2	WYCHUDZKI Ryszard Tomasz zgłoszony przez KWW Aktywna Gmina Czernica, Lista nr 15	*	*	1	4	6
3	GAJDA-KACZYŃSKI Lech Rafał zgłoszony przez KWW Ludzie Dobrej Gminy, Lista nr 18	*	*	*	2	7
4	KLIBER-HOLC Teresa zgłoszona przez KWW Teresa Kliber-Holc, Lista nr 20	*	*	*	8	4

Przy sporządzeniu protokołu obecni byli:

- 1 Ciesiun Aleksandra Ewa – PRZEWODNICZĄCY
- 2 Drozd Tadeusz – ZASTĘPCA
- 3 Kula Janina Cecylia – CZŁONEK
- 4 Świętek Katarzyna Jolanta – CZŁONEK
- 5 Tomczak Marta Anna – CZŁONEK
- 6 Zajdel Janusz Józef – CZŁONEK
- 7 Zembska Elżbieta Marzenna – CZŁONEK

.....  
(podpis)

.....  
(podpis)

.....  
(podpis)

.....  
(podpis)

.....  
(podpis)

.....  
(podpis)

.....  
(podpis)



## WYBORY DO RADY GMINY CZERNICA

Okręg wyborczy nr:	1	0	Liczba mandatów:	1
--------------------	---	---	------------------	---

### ZESTAWIENIE WYNIKÓW GŁOSOWANIA W OKRĘGU WYBORCZYM

Zestawienie wyników głosowania w okręgu wyborczym nr 10, utworzonym dla wyboru Rady Gminy Czernica sporządzone dnia 17 listopada 2014 przez Gminną Komisję Wyborczą w Czernicy.

Komisja stwierdza, że otrzymała protokół głosowania od 1 obwodowej komisji wyborczej, właściwych do przeprowadzenia głosowania w okręgu i na podstawie tego protokołu (tych protokołów) ustaliła następujące wyniki głosowania w okręgu:

1	Liczba wyborców uprawnionych do głosowania ( <i>umieszczonych w spisie, z uwzględnieniem dodatkowych formularzy</i> ) w chwili zakończenia głosowania	*	*	5	9	1
1a	w tym umieszczonych w części A spisu wyborców ( <i>obywatele polscy</i> )	*	*	5	9	1
1b	w tym umieszczonych w części B spisu wyborców ( <i>obywatele UE niebędący obywatelami polskimi</i> )	*	*	*	*	0

**Uwaga!** Suma liczb z pkt. 1a i 1b **musi być** równa liczbie z pkt. 1

2	Liczba wyborców, którym wydano karty do głosowania ( <i>liczba podpisów w spisie oraz adnotacje „odmowa podpisu”</i> )	*	*	3	5	1
2a	w tym w części A spisu wyborców ( <i>obywatele polscy</i> )	*	*	3	5	1
2b	w tym w części B spisu wyborców ( <i>obywatele UE niebędący obywatelami polskimi</i> )	*	*	*	*	0

**Uwaga!** Suma liczb z pkt. 2a i 2b **musi być** równa liczbie z pkt. 2.

3	Liczba wyborców głosujących przez pełnomocnika ( <i>liczba kart do głosowania wydanych na podstawie otrzymanych przez komisję aktów pełnomocnictwa</i> )	*	*	*	*	0
4	Liczba wyborców, którym wysłano pakiety wyborcze	*	*	*	*	0
5	Liczba otrzymanych kopert zwrotnych	*	*	*	*	0
5a	Liczba kopert zwrotnych, w których nie było oświadczenia o osobistym i tajnym oddaniu głosu	*	*	*	*	0
5b	Liczba kopert zwrotnych, w których oświadczenie nie było podpisane przez wyborcę	*	*	*	*	0
5c	Liczba kopert zwrotnych, w których nie było koperty na kartę do głosowania	*	*	*	*	0
5d	Liczba kopert zwrotnych, w których znajdowała się niezaklejona koperta na kartę do głosowania	*	*	*	*	0
5e	Liczba kopert na kartę do głosowania wrzuconych do urny	*	*	*	*	0

**Uwaga!** Liczba z pkt. 5 nie może być większa od liczby z pkt. 4.

6	Liczba kart wyjętych z urny	*	*	3	5	1
6a	w tym liczba kart wyjętych z kopert na karty do głosowania	*	*	*	*	0

**Uwaga!** Liczba z pkt. 6 pomniejszona o liczbę z pkt. 6a powinna być równa liczbie z pkt. 2. Liczba z pkt 6a nie może być większa od liczby z pkt 5e.



7	Liczba kart nieważnych ( <i>innych niż urzędowo ustalone lub nieopatrzonych pieczęcią obwodowej komisji wyborczej</i> )	*	*	*	*	0
8	Liczba kart ważnych	*	*	3	5	1
9	Liczba głosów nieważnych ( <i>z kart ważnych</i> )	*	*	*	*	4
10	Liczba głosów ważnych oddanych łącznie na wszystkie listy kandydatów ( <i>z kart ważnych</i> )	*	*	3	4	7


**Uwaga!** Suma liczb z pkt. 9 i 10 musi być równa liczbie z pkt. 8.

11. Na poszczególne listy kandydatów i umieszczonego na nich kandydata oddano następujące liczby głosów ważnych:


1	SZLACHETKO Bogusław zgłoszony przez KW Prawo i Sprawiedliwość, Lista nr 3	*	*	*	7	4
2	NAKONIECZNY Andrzej Tomasz zgłoszony przez KWW Nasza wspólna gmina, Lista nr 14	*	*	*	4	7
3	ANDRYSZCZAK Ewa zgłoszona przez KWW Aktywna Gmina Czernica, Lista nr 15	*	*	*	4	3
4	WOLSKA Wiesława Maria zgłoszona przez KWW Romana Potockiego, Lista nr 17	*	*	1	4	1
5	HOLAK Rafał Tadeusz zgłoszony przez KWW Ludzie Dobrej Gminy, Lista nr 18	*	*	*	4	2

Przy sporządzeniu protokołu obecni byli:


1 Ciesiun Aleksandra Ewa – PRZEWODNICZĄCY

  
.....  
(podpis)

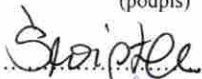
2 Drozd Tadeusz – ZASTĘPCA

  
.....  
(podpis)


3 Kula Janina Cecylia – CZŁONEK

  
.....  
(podpis)

4 Świątek Katarzyna Jolanta – CZŁONEK

  
.....  
(podpis)


5 Tomczak Marta Anna – CZŁONEK

  
.....  
(podpis)

6 Zajdel Janusz Józef – CZŁONEK

  
.....  
(podpis)

7 Zemska Elżbieta Marzenna – CZŁONEK

  
.....  
(podpis)



## WYBORY DO RADY GMINY CZERNICA

Okręg wyborczy nr:	1	1	Liczba mandatów:	1
--------------------	---	---	------------------	---

### ZESTAWIENIE WYNIKÓW GŁOSOWANIA W OKRĘGU WYBORCZYM

Zestawienie wyników głosowania w okręgu wyborczym nr 11, utworzonym dla wyboru Rady Gminy Czernica sporządzone dnia 17 listopada 2014 przez Gminną Komisję Wyborczą w Czernicy.

Komisja stwierdza, że otrzymała protokół głosowania od 1 obwodowej komisji wyborczej, właściwych do przeprowadzenia głosowania w okręgu i na podstawie tego protokołu (tych protokołów) ustaliła następujące wyniki głosowania w okręgu:

1	Liczba wyborców uprawnionych do głosowania ( <i>umieszczonych w spisie, z uwzględnieniem dodatkowych formularzy</i> ) w chwili zakończenia głosowania	*	*	6	6	6
1a	w tym umieszczonych w części A spisu wyborców ( <i>obywatele polscy</i> )	*	*	6	6	6
1b	w tym umieszczonych w części B spisu wyborców ( <i>obywatele UE niebędący obywatelami polskimi</i> )	*	*	*	*	0

**Uwaga!** Suma liczb z pkt. 1a i 1b **musi być** równa liczbie z pkt. 1

2	Liczba wyborców, którym wydano karty do głosowania ( <i>liczba podpisów w spisie oraz adnotacje „odmowa podpisu”</i> )	*	*	3	3	3
2a	w tym w części A spisu wyborców ( <i>obywatele polscy</i> )	*	*	3	3	3
2b	w tym w części B spisu wyborców ( <i>obywatele UE niebędący obywatelami polskimi</i> )	*	*	*	*	0

**Uwaga!** Suma liczb z pkt. 2a i 2b **musi być** równa liczbie z pkt. 2.

3	Liczba wyborców głosujących przez pełnomocnika ( <i>liczba kart do głosowania wydanych na podstawie otrzymanych przez komisję aktów pełnomocnictwa</i> )	*	*	*	*	1
4	Liczba wyborców, którym wysłano pakiety wyborcze	*	*	*	*	0
5	Liczba otrzymanych kopert zwrotnych	*	*	*	*	0
5a	Liczba kopert zwrotnych, w których nie było oświadczenia o osobistym i tajnym oddaniu głosu	*	*	*	*	0
5b	Liczba kopert zwrotnych, w których oświadczenie nie było podpisane przez wyborcę	*	*	*	*	0
5c	Liczba kopert zwrotnych, w których nie było koperty na kartę do głosowania	*	*	*	*	0
5d	Liczba kopert zwrotnych, w których znajdowała się niezaklejona koperta na kartę do głosowania	*	*	*	*	0
5e	Liczba kopert na kartę do głosowania wrzuconych do urny	*	*	*	*	0

**Uwaga!** Liczba z pkt. 5 nie może być większa od liczby z pkt. 4.

6	Liczba kart wyjętych z urny	*	*	3	3	3
6a	w tym liczba kart wyjętych z kopert na karty do głosowania	*	*	*	*	0

**Uwaga!** Liczba z pkt. 6 pomniejszona o liczbę z pkt. 6a powinna być równa liczbie z pkt. 2. Liczba z pkt 6a nie może być większa od liczby z pkt 5e.



7	Liczba kart nieważnych ( <i>innych niż urzędowo ustalone lub nieopatrzonych pieczęcią obwodowej komisji wyborczej</i> )	*	*	*	*	0
8	Liczba kart ważnych	*	*	3	3	3
9	Liczba głosów nieważnych ( <i>z kart ważnych</i> )	*	*	*	1	1
10	Liczba głosów ważnych oddanych łącznie na wszystkie listy kandydatów ( <i>z kart ważnych</i> )	*	*	3	2	2

**Uwaga!** Suma liczb z pkt. 9 i 10 musi być równa liczbie z pkt. 8.

11. Na poszczególne listy kandydatów i umieszczonego na nich kandydata oddano następujące liczby głosów ważnych:


1	DĄBROWSKI Jarosław Filip zgłoszony przez KWW Nasza wspólna gmina, Lista nr 14	*	*	*	1	1
2	MOKRZYCKA Diana Lidia zgłoszona przez KWW Aktywna Gmina Czernica, Lista nr 15	*	*	*	1	8
3	MISZTAL Jerzy zgłoszony przez KWW Romana Potockiego, Lista nr 17	*	*	1	8	8
4	JAKIELASZEK Beata zgłoszona przez KWW Ludzie Dobrej Gminy, Lista nr 18	*	*	*	7	7
5	PIETRZYK Janusz Bolesław zgłoszony przez KWW Janusza Pietrzyka, Lista nr 19	*	*	*	2	8

Przy sporządzeniu protokołu obecni byli:

1 Ciesiun Aleksandra Ewa – PRZEWODNICZĄCY

  
.....  
(podpis)

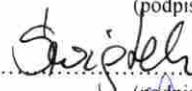
2 Drozd Tadeusz – ZASTĘPCA

  
.....  
(podpis)


3 Kula Janina Cecylia – CZŁONEK

  
.....  
(podpis)


4 Świątek Katarzyna Jolanta – CZŁONEK

  
.....  
(podpis)


5 Tomczak Marta Anna – CZŁONEK

  
.....  
(podpis)

6 Zajdel Janusz Józef – CZŁONEK

  
.....  
(podpis)

7 Zembska Elżbieta Marzenna – CZŁONEK

  
.....  
(podpis)



## WYBORY DO RADY GMINY CZERNICA

Okręg wyborczy nr:	1	2	Liczba mandatów:	1
--------------------	---	---	------------------	---

### ZESTAWIENIE WYNIKÓW GŁOSOWANIA W OKRĘGU WYBORCZYM

Zestawienie wyników głosowania w okręgu wyborczym nr 12, utworzonym dla wyboru Rady Gminy Czernica sporządzone dnia 17 listopada 2014 przez Gminną Komisję Wyborczą w Czernicy.

Komisja stwierdza, że otrzymała protokół głosowania od 1 obwodowej komisji wyborczej, właściwych do przeprowadzenia głosowania w okręgu i na podstawie tego protokołu (tych protokołów) ustaliła następujące wyniki głosowania w okręgu:

1	Liczba wyborców uprawnionych do głosowania ( <i>umieszczonych w spisie, z uwzględnieniem dodatkowych formularzy</i> ) w chwili zakończenia głosowania	*	*	4	7	5
1a	w tym umieszczonych w części A spisu wyborców ( <i>obywatele polscy</i> )	*	*	4	7	5
1b	w tym umieszczonych w części B spisu wyborców ( <i>obywatele UE niebędący obywatelami polskimi</i> )	*	*	*	*	0

**Uwaga!** Suma liczb z pkt. 1a i 1b **musi być** równa liczbie z pkt. 1

2	Liczba wyborców, którym wydano karty do głosowania ( <i>liczba podpisów w spisie oraz adnotacje „odmowa podpisu”</i> )	*	*	3	0	1
2a	w tym w części A spisu wyborców ( <i>obywatele polscy</i> )	*	*	3	0	1
2b	w tym w części B spisu wyborców ( <i>obywatele UE niebędący obywatelami polskimi</i> )	*	*	*	*	0

**Uwaga!** Suma liczb z pkt. 2a i 2b **musi być** równa liczbie z pkt. 2.

3	Liczba wyborców głosujących przez pełnomocnika ( <i>liczba kart do głosowania wydanych na podstawie otrzymanych przez komisję aktów pełnomocnictwa</i> )	*	*	*	*	0
4	Liczba wyborców, którym wysłano pakiety wyborcze	*	*	*	*	0
5	Liczba otrzymanych kopert zwrotnych	*	*	*	*	0
5a	Liczba kopert zwrotnych, w których nie było oświadczenia o osobistym i tajnym oddaniu głosu	*	*	*	*	0
5b	Liczba kopert zwrotnych, w których oświadczenie nie było podpisane przez wyborcę	*	*	*	*	0
5c	Liczba kopert zwrotnych, w których nie było koperty na kartę do głosowania	*	*	*	*	0
5d	Liczba kopert zwrotnych, w których znajdowała się niezaklejona koperta na kartę do głosowania	*	*	*	*	0
5e	Liczba kopert na kartę do głosowania wrzuconych do urny	*	*	*	*	0

**Uwaga!** Liczba z pkt. 5 nie może być większa od liczby z pkt. 4.

6	Liczba kart wyjętych z urny	*	*	3	0	1
6a	w tym liczba kart wyjętych z kopert na karty do głosowania	*	*	*	*	0

**Uwaga!** Liczba z pkt. 6 pomniejszona o liczbę z pkt. 6a powinna być równa liczbie z pkt. 2. Liczba z pkt 6a nie może być większa od liczby z pkt 5e.





7	Liczba kart nieważnych ( <i>innych niż urzędowo ustalone lub nieopatrzonych pieczęcią obwodowej komisji wyborczej</i> )	*	*	*	*	0
8	Liczba kart ważnych	*	*	3	0	1
9	Liczba głosów nieważnych ( <i>z kart ważnych</i> )	*	*	*	*	4
10	Liczba głosów ważnych oddanych łącznie na wszystkie listy kandydatów ( <i>z kart ważnych</i> )	*	*	2	9	7

**Uwaga!** Suma liczb z pkt. 9 i 10 **musi** być równa liczbie z pkt. 8.

11. Na poszczególne listy kandydatów i umieszczonego na nich kandydata oddano następujące liczby głosów ważnych:

1	DOBRZAŃSKI Zdzisław Roman zgłoszony przez KWW Aktywna Gmina Czernica, Lista nr 15	*	*	1	2	1
2	KULON Sandra Aneta zgłoszona przez KWW Mariusza Kulona, Lista nr 16	*	*	*	*	8
3	WÓJCIK Jadwiga Maria zgłoszona przez KWW Romana Potockiego, Lista nr 17	*	*	*	4	2
4	FALKIEWICZ Paweł zgłoszony przez KWW Ludzie Dobrej Gminy, Lista nr 18	*	*	1	2	6

Przy sporządzeniu protokołu obecni byli:

- 1 Ciesiun Aleksandra Ewa – PRZEWODNICZĄCY
- 2 Drozd Tadeusz – ZASTĘPCA
- 3 Kula Janina Cecylia – CZŁONEK
- 4 Świątek Katarzyna Jolanta – CZŁONEK
- 5 Tomczak Marta Anna – CZŁONEK
- 6 Zajdel Janusz Józef – CZŁONEK
- 7 Zembska Elżbieta Marzenna – CZŁONEK

.....  
(podpis)

.....  
(podpis)

.....  
(podpis)

.....  
(podpis)

.....  
(podpis)

.....  
(podpis)

.....  
(podpis)



## WYBORY DO RADY GMINY CZERNICA

Okręg wyborczy nr:	1	3	Liczba mandatów:	1
--------------------	---	---	------------------	---

### ZESTAWIENIE WYNIKÓW GŁOSOWANIA W OKRĘGU WYBORCZYM

Zestawienie wyników głosowania w okręgu wyborczym nr 13, utworzonym dla wyboru Rady Gminy Czernica sporządzone dnia 17 listopada 2014 przez Gminną Komisję Wyborczą w Czernicy.

Komisja stwierdza, że otrzymała protokół głosowania od 1 obwodowej komisji wyborczej, właściwych do przeprowadzenia głosowania w okręgu i na podstawie tego protokołu (tych protokołów) ustaliła następujące wyniki głosowania w okręgu:

1	Liczba wyborców uprawnionych do głosowania ( <i>umieszczonych w spisie, z uwzględnieniem dodatkowych formularzy</i> ) w chwili zakończenia głosowania	*	*	9	2	0
1a	w tym umieszczonych w części A spisu wyborców ( <i>obywatele polscy</i> )	*	*	9	2	0
1b	w tym umieszczonych w części B spisu wyborców ( <i>obywatele UE niebędący obywatelami polskimi</i> )	*	*	*	*	0

**Uwaga!** Suma liczb z pkt. 1a i 1b musi być równa liczbie z pkt. 1

2	Liczba wyborców, którym wydano karty do głosowania ( <i>liczba podpisów w spisie oraz adnotacje „odmowa podpisu”</i> )	*	*	5	8	4
2a	w tym w części A spisu wyborców ( <i>obywatele polscy</i> )	*	*	5	8	4
2b	w tym w części B spisu wyborców ( <i>obywatele UE niebędący obywatelami polskimi</i> )	*	*	*	*	0

**Uwaga!** Suma liczb z pkt. 2a i 2b musi być równa liczbie z pkt. 2.

3	Liczba wyborców głosujących przez pełnomocnika ( <i>liczba kart do głosowania wydanych na podstawie otrzymanych przez komisję aktów pełnomocnictwa</i> )	*	*	*	*	0
4	Liczba wyborców, którym wysłano pakiety wyborcze	*	*	*	*	0
5	Liczba otrzymanych kopert zwrotnych	*	*	*	*	0
5a	Liczba kopert zwrotnych, w których nie było oświadczenia o osobistym i tajnym oddaniu głosu	*	*	*	*	0
5b	Liczba kopert zwrotnych, w których oświadczenie nie było podpisane przez wyborcę	*	*	*	*	0
5c	Liczba kopert zwrotnych, w których nie było koperty na kartę do głosowania	*	*	*	*	0
5d	Liczba kopert zwrotnych, w których znajdowała się niezaklejona koperta na kartę do głosowania	*	*	*	*	0
5e	Liczba kopert na kartę do głosowania wrzuconych do urny	*	*	*	*	0

**Uwaga!** Liczba z pkt. 5 nie może być większa od liczby z pkt. 4.

6	Liczba kart wyjętych z urny	*	*	5	8	4
6a	w tym liczba kart wyjętych z kopert na karty do głosowania	*	*	*	*	0

**Uwaga!** Liczba z pkt. 6 pomniejszona o liczbę z pkt. 6a powinna być równa liczbie z pkt. 2. Liczba z pkt 6a nie może być większa od liczby z pkt 5e.

7	Liczba kart nieważnych ( <i>innych niż urzędowo ustalone lub nieopatrzonych pieczęcią obwodowej komisji wyborczej</i> )	*	*	*	*	0
8	Liczba kart ważnych	*	*	5	8	4
9	Liczba głosów nieważnych ( <i>z kart ważnych</i> )	*	*	*	*	9
10	Liczba głosów ważnych oddanych łącznie na wszystkie listy kandydatów ( <i>z kart ważnych</i> )	*	*	5	7	5


**Uwaga!** Suma liczb z pkt. 9 i 10 musi być równa liczbie z pkt. 8.


11. Na poszczególne listy kandydatów i umieszczonego na nich kandydata oddano następujące liczby głosów ważnych:


1	WOŁKOWSKA Ewa Sylwestra zgłoszona przez KW Prawo i Sprawiedliwość, Lista nr 3	*	*	*	1	2
2	GONTAR Krzysztof Andrzej zgłoszony przez KWW Nasza wspólna gmina, Lista nr 14	*	*	*	7	1
3	KUSIAK Leszek Marek zgłoszony przez KWW Aktywna Gmina Czernica, Lista nr 15	*	*	3	8	2
4	KULON Aneta Iwona zgłoszona przez KWW Mariusza Kulona, Lista nr 16	*	*	*	2	1
5	SZANDAŁA Wiesława zgłoszona przez KWW Romana Potockiego, Lista nr 17	*	*	*	6	5
6	MORDAL Sebastian Patryk zgłoszony przez KWW Ludzie Dobrej Gminy, Lista nr 18	*	*	*	2	4

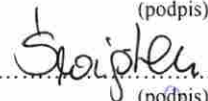
Przy sporządzeniu protokołu obecni byli:


- 1 Ciesiun Aleksandra Ewa – PRZEWODNICZĄCY
- 2 Drozd Tadeusz – ZASTĘPCA
- 3 Kula Janina Cecylia – CZŁONEK
- 4 Świątek Katarzyna Jolanta – CZŁONEK
- 5 Tomczak Marta Anna – CZŁONEK
- 6 Zajdel Janusz Józef – CZŁONEK
- 7 Zembska Elżbieta Marzenna – CZŁONEK

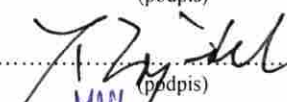
  
 .....  
 (podpis)


  
 .....  
 (podpis)

  
 .....  
 (podpis)

  
 .....  
 (podpis)

  
 .....  
 (podpis)

  
 .....  
 (podpis)

  
 .....  
 (podpis)



## WYBORY DO RADY GMINY CZERNICA

Okręg wyborczy nr:	1	4	Liczba mandatów:	1
--------------------	---	---	------------------	---

### ZESTAWIENIE WYNIKÓW GŁOSOWANIA W OKRĘGU WYBORCZYM

Zestawienie wyników głosowania w okręgu wyborczym nr 14, utworzonym dla wyboru Rady Gminy Czernica sporządzone dnia 17 listopada 2014 przez Gminną Komisję Wyborczą w Czernicy.

Komisja stwierdza, że otrzymała protokół głosowania od 1 obwodowej komisji wyborczej, właściwych do przeprowadzenia głosowania w okręgu i na podstawie tego protokołu (tych protokołów) ustaliła następujące wyniki głosowania w okręgu:

1	Liczba wyborców uprawnionych do głosowania ( <i>umieszczonych w spisie, z uwzględnieniem dodatkowych formularzy</i> ) w chwili zakończenia głosowania	*	*	7	6	1
1a	w tym umieszczonych w części A spisu wyborców ( <i>obywatele polscy</i> )	*	*	7	6	1
1b	w tym umieszczonych w części B spisu wyborców ( <i>obywatele UE niebędący obywatelami polskimi</i> )	*	*	*	*	0

**Uwaga!** Suma liczb z pkt. 1a i 1b musi być równa liczbie z pkt. 1

2	Liczba wyborców, którym wydano karty do głosowania ( <i>liczba podpisów w spisie oraz adnotacje „odmowa podpisu”</i> )	*	*	4	8	3
2a	w tym w części A spisu wyborców ( <i>obywatele polscy</i> )	*	*	4	8	3
2b	w tym w części B spisu wyborców ( <i>obywatele UE niebędący obywatelami polskimi</i> )	*	*	*	*	0

**Uwaga!** Suma liczb z pkt. 2a i 2b musi być równa liczbie z pkt. 2.

3	Liczba wyborców głosujących przez pełnomocnika ( <i>liczba kart do głosowania wydanych na podstawie otrzymanych przez komisję aktów pełnomocnictwa</i> )	*	*	*	*	0
4	Liczba wyborców, którym wysłano pakiety wyborcze	*	*	*	*	0
5	Liczba otrzymanych kopert zwrotnych	*	*	*	*	0
5a	Liczba kopert zwrotnych, w których nie było oświadczenia o osobistym i tajnym oddaniu głosu	*	*	*	*	0
5b	Liczba kopert zwrotnych, w których oświadczenie nie było podpisane przez wyborcę	*	*	*	*	0
5c	Liczba kopert zwrotnych, w których nie było koperty na kartę do głosowania	*	*	*	*	0
5d	Liczba kopert zwrotnych, w których znajdowała się niezaklejona koperta na kartę do głosowania	*	*	*	*	0
5e	Liczba kopert na kartę do głosowania wrzuconych do urny	*	*	*	*	0

**Uwaga!** Liczba z pkt. 5 nie może być większa od liczby z pkt. 4.

6	Liczba kart wyjętych z urny	*	*	4	8	3
6a	w tym liczba kart wyjętych z kopert na karty do głosowania	*	*	*	*	0

**Uwaga!** Liczba z pkt. 6 pomniejszona o liczbę z pkt. 6a powinna być równa liczbie z pkt. 2. Liczba z pkt 6a nie może być większa od liczby z pkt 5e.

7	Liczba kart nieważnych ( <i>innych niż urzędowo ustalone lub nieopatrzonych pieczęcią obwodowej komisji wyborczej</i> )	*	*	*	*	0
8	Liczba kart ważnych	*	*	4	8	3
9	Liczba głosów nieważnych ( <i>z kart ważnych</i> )	*	*	*	*	9
10	Liczba głosów ważnych oddanych łącznie na wszystkie listy kandydatów ( <i>z kart ważnych</i> )	*	*	4	7	4

**Uwaga!** Suma liczb z pkt. 9 i 10 **musi** być równa liczbie z pkt. 8.

11. Na poszczególne listy kandydatów i umieszczonego na nich kandydata oddano następujące liczby głosów ważnych:

1	LEMISZOWSKI Tomasz Michał zgłoszony przez KW Prawo i Sprawiedliwość, Lista nr 3	*	*	*	4	2
2	RYBIŃSKA Genowefa zgłoszona przez KWW Aktywna Gmina Czernica, Lista nr 15	*	*	*	4	5
3	LUGOWSKI Antoni zgłoszony przez KWW Romana Potockiego, Lista nr 17	*	*	*	5	1
4	BRANDYS Magdalena Józefa zgłoszona przez KWW Ludzie Dobrej Gminy, Lista nr 18	*	*	3	3	6

Przy sporządzeniu protokołu obecni byli:

1 Ciesiun Aleksandra Ewa – PRZEWODNICZĄCY

2 Drozd Tadeusz – ZASTĘPCA

3 Kula Janina Cecylia – CZŁONEK

4 Świątek Katarzyna Jolanta – CZŁONEK

5 Tomczak Marta Anna – CZŁONEK

6 Zajdel Janusz Józef – CZŁONEK

7 Zembska Elżbieta Marzenna – CZŁONEK

.....  
(podpis)

.....  
(podpis)

.....  
(podpis)

.....  
(podpis)

.....  
(podpis)

.....  
(podpis)

.....  
(podpis)



## WYBORY DO RADY GMINY CZERNICA

Okręg wyborczy nr:	1	5	Liczba mandatów:	1
--------------------	---	---	------------------	---

### ZESTAWIENIE WYNIKÓW GŁOSOWANIA W OKRĘGU WYBORCZYM

Zestawienie wyników głosowania w okręgu wyborczym nr 15, utworzonym dla wyboru Rady Gminy Czernica sporządzone dnia 17 listopada 2014 przez Gminną Komisję Wyborczą w Czernicy.

Komisja stwierdza, że otrzymała protokół głosowania od 1 obwodowej komisji wyborczej, właściwych do przeprowadzenia głosowania w okręgu i na podstawie tego protokołu (tych protokołów) ustaliła następujące wyniki głosowania w okręgu:

1	Liczba wyborców uprawnionych do głosowania ( <i>umieszczonych w spisie, z uwzględnieniem dodatkowych formularzy</i> ) w chwili zakończenia głosowania	*	*	5	4	8
1a	w tym umieszczonych w części A spisu wyborców ( <i>obywatele polscy</i> )	*	*	5	4	8
1b	w tym umieszczonych w części B spisu wyborców ( <i>obywatele UE niebędący obywatelami polskimi</i> )	*	*	*	*	0

**Uwaga!** Suma liczb z pkt. 1a i 1b **musi być** równa liczbie z pkt. 1

2	Liczba wyborców, którym wydano karty do głosowania ( <i>liczba podpisów w spisie oraz adnotacje „odmowa podpisu”</i> )	*	*	2	8	5
2a	w tym w części A spisu wyborców ( <i>obywatele polscy</i> )	*	*	2	8	5
2b	w tym w części B spisu wyborców ( <i>obywatele UE niebędący obywatelami polskimi</i> )	*	*	*	*	0

**Uwaga!** Suma liczb z pkt. 2a i 2b **musi być** równa liczbie z pkt. 2.

3	Liczba wyborców głosujących przez pełnomocnika ( <i>liczba kart do głosowania wydanych na podstawie otrzymanych przez komisję aktów pełnomocnictwa</i> )	*	*	*	*	0
4	Liczba wyborców, którym wysłano pakiety wyborcze	*	*	*	*	0
5	Liczba otrzymanych kopert zwrotnych	*	*	*	*	0
5a	Liczba kopert zwrotnych, w których nie było oświadczenia o osobistym i tajnym oddaniu głosu	*	*	*	*	0
5b	Liczba kopert zwrotnych, w których oświadczenie nie było podpisane przez wyborcę	*	*	*	*	0
5c	Liczba kopert zwrotnych, w których nie było koperty na kartę do głosowania	*	*	*	*	0
5d	Liczba kopert zwrotnych, w których znajdowała się niezaklejona koperta na kartę do głosowania	*	*	*	*	0
5e	Liczba kopert na kartę do głosowania wrzuconych do urny	*	*	*	*	0

**Uwaga!** Liczba z pkt. 5 nie może być większa od liczby z pkt. 4.

6	Liczba kart wyjętych z urny	*	*	2	8	5
6a	w tym liczba kart wyjętych z kopert na karty do głosowania	*	*	*	*	0

**Uwaga!** Liczba z pkt. 6 pomniejszona o liczbę z pkt. 6a powinna być równa liczbie z pkt. 2. Liczba z pkt 6a nie może być większa od liczby z pkt 5e.

7	Liczba kart nieważnych ( <i>innych niż urzędowo ustalone lub nieopatrzonych pieczęcią obwodowej komisji wyborczej</i> )	*	*	*	*	0
8	Liczba kart ważnych	*	*	2	8	5
9	Liczba głosów nieważnych ( <i>z kart ważnych</i> )	*	*	*	*	7
10	Liczba głosów ważnych oddanych łącznie na wszystkie listy kandydatów ( <i>z kart ważnych</i> )	*	*	2	7	8

**Uwaga!** Suma liczb z pkt. 9 i 10 **musi** być równa liczbie z pkt. 8.

11. Na poszczególne listy kandydatów i umieszczonego na nich kandydata oddano następujące liczby głosów ważnych:

1	SIKORSKI Włodzimierz Krzysztof zgłoszony przez KW Prawo i Sprawiedliwość, Lista nr 3	*	*	*	1	4
2	ZIOBRO Dorota Katarzyna zgłoszona przez KWW Aktywna Gmina Czernica, Lista nr 15	*	*	*	4	7
3	STAŃKOWSKI Piotr zgłoszony przez KWW Mariusza Kulona, Lista nr 16	*	*	*	*	0
4	PAWLAK Marian Grzegorz zgłoszony przez KWW Romana Potockiego, Lista nr 17	*	*	*	5	8
5	MOROZ Katarzyna Iwona zgłoszona przez KWW Ludzie Dobrej Gminy, Lista nr 18	*	*	1	5	9

Przy sporządzeniu protokołu obecni byli:

- 1 Ciesiun Aleksandra Ewa – PRZEWODNICZĄCY
- 2 Drozd Tadeusz – ZASTĘPCA
- 3 Kula Janina Cecylia – CZŁONEK
- 4 Świątek Katarzyna Jolanta – CZŁONEK
- 5 Tomczak Marta Anna – CZŁONEK
- 6 Zajdel Janusz Józef – CZŁONEK
- 7 Zembska Elżbieta Marzenna – CZŁONEK

.....  
(podpis)

.....  
(podpis)

.....  
(podpis)

.....  
(podpis)

.....  
(podpis)

.....  
(podpis)

.....  
(podpis)

